



**Republika e Kosovës**  
**Republika Kosova-Republic of Kosovo**  
*Qeveria -Vlada-Government*  
Shërbimi Spitalor dhe Klinik Universitar i Kosovës



Univerzitetska Bolnička i Klinička Služba Kosova-Hospital and University Clinical Service of Kosovo

---



**Raport i punës për vitin 2015 -SHSKUK**

Përgatitur nga:  
Zyra e Drejtorit-SHSHKUK

Datë: 29.01.2016

**Falënderim:**

Zyra e Drejtorit të SHSKUK-së, falënderon të gjithë drejtorët e klinikave, Spitaleve të Përgjithshme si dhe drejtorët tjerë të njësive organizative të SHSKUK-së, të cilët kanë dërguar raportet e tyre në kohë dhe kanë qenë të involvuar në punë gjatë gjithë kësaj kohe. Falënderim për kolegët tjerë të cilët kanë kontribuar për përgatitjen e këtij raporti të punës.

**Vërejtje:** Në këtë raport nuk janë përfshirë informatat nga Qendra Kombëtare e Transfuzionit të Gjakut, e cila nuk është në menaxhim të SHSKUK-së.

## Përmbajtja

Lista e Shkurtesave/Figurave/Tabelave.....	4
Fjala hyrse e Kryesuesit të Bordit.....	6
Fjala hyrse e Drejtorit të Përgjithshëm.....	8
1. Përmbledhja Ekzekutive.....	10
2. Shërbimet e përgjithshme në Shërbimin Spitalor Klinik Universitar të Kosovës.....	13
3. Shërbimet e ofruara në Qendrën Klinike Universitare të Kosovës.....	17
3.1. Shërbimet e Klinikave kirurgjike në QKUK.....	21
4. Shërbime tjera të ofruara në SHSKUK- 2015.....	22
4.1. Kardiologjia-QKUK 2015.....	22
4.2. Statistika-Shërbimet Radiologjike SHSKUK - 2015.....	23
4.3. Realizimi i dializave SHSKUK - 2015.....	24
4.4. Numri i lindjeve SHSKUK 2015.....	25
4.5. Shërbimet e Klinikës së Onkologjisë QKUK-2015.....	26
5. Shërbimet e Spitaleve të Përgjithshme .....	27
5.1. Shërbimet e veçanta nga Spitalet e Përgjithshme .....	28
6. Shërbimet e ofruara nga Qendra Klinike Stomatologjike Universitare të Kosovës (QKSUK-2015).....	31
7. Shërbimet e ofruara nga Qendrat Profesionale të Shëndeti Mendor.....	33
8. Programet tjera të Shërbimit Spitalor Klinik Universitar të Kosovës.....	34
8.1. Shërbimet e ofruara nga Qendra Kombëtare e Mjekësisë së Punës.....	34
8.2. Qendra Kombëtare e Telemjekësisë së Kosovës.....	36
8.3. Qendra Kombëtare e Mjekësisë Sportive të Kosovës.....	36
9. Sektori i Financave SHSKUK.....	37
10. Donacionet QKUK.....	39
11. Barnatorja Qendrore.....	40
12. Sektori i Informimit.....	42
13. Edukimi i vazdhueshëm.....	42
Lista e Referencave.....	44

## Lista e Shkurtesave

<b>SHSKUK</b>	Shërbimi Spitalor Klinik Universitar i Kosovës
<b>MSH</b>	Ministria e Shëndetësisë
<b>BD</b>	Bordi Drejtues
<b>MF</b>	Ministria e Financave
<b>QKUK</b>	Qendra Klinike Universitare e Kosovës
<b>QKUSK</b>	Qendra Klinike Universitare Stomatologjike e Kosovës
<b>QKMP</b>	Qendra Kombëtare e Mjekësisë Sportive
<b>QKMS</b>	Qendra Kombëtare e Mjekësisë Sportive
<b>QKTGJ</b>	Qendra Kombëtare e Transfuzionit të Gjakut
<b>QKT</b>	Qendra Kombëtare e Telemjekësisë
<b>SP</b>	Spitali i Përgjithshëm
<b>QSHMK</b>	Qendrat e Shëndetit Mendor me Shtëpitë për Integrim në Bashkësi
<b>QIRSK</b>	Qendra për Integrimin dhe Rehabilitimin e të Sëmurëve Kronik Psikiatrik
<b>BQ</b>	Barnatorja Qëndrore

## Lista e Figurave

- Figurë 1: Struktura kualifikuese SHSKUK
- Figure 2: Struktura Gjinore në SHSKUK
- Figurë 3 : Shërbimet e SHSKUK - 2015
- Figurë 4: Totali i shërbimeve SHSKUK-2015
- Figurë 5: Struktura kualifikuese QKUK
- Figure 6: Institutet Paraklinike QKUK
- Figure 7: Totali i Shërbimeve QKUK-2015
- Figure 8: Raportet e Punës 2015 –Klinikat Kirurgjike
- Figure 9: Statistikat me rëndësi –Kardiologji -2015
- Figurë 10: Raport i punës për shërbimet radiologjike SHSKUK – 2015
- Figurë 11: Shërbimet e klinikës së onkologjisë QKUK-2015
- Figurë 12: Struktura kualifikuese –Spitalet e Përgjithshme
- Figurë 13: Ditë shërimi –Spitalet e Përgjithshme
- Figure 14: Numri i të shtrirëve –Spitalet e Përgjithshme - 2015
- Figure 15: Numri i te Operuarve ne Spitalet Rajonale- 2015
- Figure 16: Vizitat Ambulatore -Spitalet e Përgjithshme- 2015
- Figure 17: Shërbimet Laboratorike Spitalet e Përgjithshme - 2015

Figurë 18: Shërbimet tjera/Diagnostike  
 Figure 19: Struktura kualifikuese QSKUK  
 Figurë 20: Shërbimet e ofruara QSKUK  
 Figurë 21: Struktura kualifikuese QSHM  
 Figurë 22: Shërbimi i Shëndetit Profesional Mendor i tërë Kosovës  
 Figurë 23: Struktura kualifikuese e programeve tjera të SHSKUK-së  
 Figure 24: Raport i Punës - 2015- Mjekësia e Punës Gjakovë  
 Figure 25: Numri i vizitave ne QTK 2015  
 Figure 26: Numri i vizitave në bibliotekë elektronike  
 Figure 27: Realizimi i buxhetit SHSKUK- 2015  
 Figurë 28: Realizimi i buxhetit 2015  
 Figure 29 : Përqindja e furnizimit të Barnatores Qëndrore të QKUK-së.  
 Figurë 30:Përqindjet e furnizimit nga Lista Esenciale për Barna dhe Material medicinal nga Spitalet e Përgjithsme  
 Figurë 31: Furnizimi I Spitaleve të Përgjithshme-SHSHKUK 2015

## **Lista e Tabelave**

Tabela 1: Total Shërbimet SHSKUK- 2015  
 Tabela 2: Krahasimi i shërbimeve të njësive përbëse të SHSKUK-së  
 Tabela 3: Shërbimet laboratorike të njësive përbëse të SHSKUK-së  
 Tabela 4: Totali Shërbimet e QKUK-se  
 Tabela 5: Shërbimet e Instituteve Paraklinike  
 Tabela 6: Shërbimi nga Instituti i Psikiatrisë Forenzike  
 Tabela 7 : Totali Shërbimet e QKUK-se  
 Tabela 8: Shërbimet laboratorike QKUK  
 Tabela 9: Raportet e Punës–Klinikat Kirurgjike  
 Tabela 10: Shërbimet e Klinikës Kardiologjike-QKUK  
 Tabela 11: Shërbimet Radiologjike SHSKUK- 2015  
 Tabela 12: Shërbimet e Klinikës Radiologjike QKUK  
 Tabela 13: Numri i dializave SHSKUK - 2015  
 Tabela 14: Numri i lindjeve SHSKUK – 2015  
 Tabela 15: Krahasimi i lindjeve të njësive përbëse të SHSKUK-së  
 Tabela 16: Shërbimet e Spitaleve të përgjithshme  
 Tabela 17: Krahasimet e shërbimeve të spitaleve të përgjithshme-SHSHKUK  
 Tabelë 18: Shërbimet e ofruara QSKUK dhe krahasimet  
 Tabela 19: Shërbimet e Shëndetit Mendor te Kosovës  
 Tabela 20: Raporti i punës -2015- Mjekësia e Punës Gjakovë  
 Tabela 21 : Kontrolle mjekësore sistematike për sportistë  
 Tabela 22: Realizimi i Buxhetit SHSKUK -2015

## Fjala e Kryesuesit të Bordit të SHSKUK-së

Shërbimi Spitalor dhe Klinik Universitar i Kosovës dhe Bordi Drejtues janë produkte të Ligjit për Shëndetësi (Nr. 04/L-125). SHSKUK-ja është themeluar me hyrjen në fuqi të Statutit të SHSKUK-së me datë 11.11.2013. Vendimi ( Nr.10/168, Datë: 29.01.2014) i Kryeministrit të Republikës së Kosovës e themelon Bordin Drejtues të SHSKUK-së në përbërje prej shtatë anëtarëve: Një anëtar nga QKUK-ja, një anëtar nga QSKUK-ja, një anëtar nga IKSHP-ja, një anëtar nga Spitalet Rajonale të Kosovës, një anëtar nga Asociacioni i Komunave të Kosovës ( Niveli Parësor Shëndetësor ), një anëtar nga MSH-ja, dhe një anëtar që zgjedhet nga konkursi publikë në pozitën e Drejtorit Financiar.

- ANËTARËT E BORDIT DREJTUES : 1) **Dr Sadik Llullaku - Kryesues.** Përfaqësues nga QKUK-ja. I emëruar si Kryesues i Bordit Drejtues në mbledhjen e 5 (pestë), datë: 18.02.2015, të Bordit Drejtues. 2) **Dr Shemsi Veseli – Anëtar.** Përfaqësues nga MSH. 3) **Prof.Dr. Metush Disha – Anëtar.** Përfaqësues nga QKSUK. 4) **Dr Besim Iliazi – Anëtar.** Përfaqësues nga Asociacioni i Komunave. 5) **Dr Bleta Domi – Anëtare.** Përfaqësues nga Spitalet Regjionale. I vazhdohet mandati, sipas Shkresës së Zyrës Ligjore të Kryeministrit, si anëtare e Bordit Drejtues me Vendimin Nr.Prot:739,Datë: 30.4.2015. 6) **Z. Myzafer Kalanderi – Anëtar.** Drejtor Financiar i BD të SHSKUK i përzgjedhur nga konkursi publikë, ka filluar punën me datë 01.06.2014. Ka marr pjesë në 8 mbledhje të Bordit Drejtues në vitin 2015. Për shkak të Vendimit të Inspektoratit të Punës është larguar nga pozita e Anëtarit të Bordit Drejtues-Drejtorit Financiar të BD-se sipas Vendimit të Bordit Drejtues Nr.Prot:529, Datë:27.03.2015.

SHSKUK përbëhet nga Institucione Shëndetësore të Nivelit Dytësorë dhe Tretësorë ( Qendra Klinike Universitare, Qendra Klinike Universitare Stomatologjike, Qendra Kombëtare e Mjekësisë së Punës në Gjakovë, Qendra Kombëtare e Mjekësisë Sportive, Qendra Kombëtare e Telemjekësisë, Spitali i Përgjithshëm në Mitrovicë, Spitali i Përgjithshëm në Gjilan, Spitali i Përgjithshëm në Pejë, Spitali i Përgjithshëm në Gjakovë, Spitali i Përgjithshëm në Prizren, Spitali i Përgjithshëm në Ferizaj, Spitali i Përgjithshëm në Vushtrri) si Njësi Organizative të SHSKUK-së ) dhe nga Shërbimet Profesionale si Njësi të tij administrative dhe funksionale, në pajtim me Ligjin për Shëndetësi.

- MBLEDHJET E BORDIT DREJTUES - Gjatë periudhës kohore janar-dhjetor 2015, Bordi Drejtues i SHSKUK-së ka realizuar 25 mbledhje ( në të cilat, në rolin e vëzhguesit, kanë marrë pjesë edhe Këshilltarët e Ministrit, Drejtori i Përgjithshëm i SHSKUK-së, Zyrtari Kryesor Financiar i SHSKUK-së, Përfaqësuesi nga Shoqata e të Drejtave të Pacientëve në Kosovë “ PRAK”, Përfaqësuesi i FSSHK-së si dhe vëzhguese të tjerë për tema të caktuara) në të cilat ka trajtuar tema si: Buxheti i SHSKUK-së, Projekti i Emergjencës, Raporti i Punës së SHSKUK-së për vitin 2014, Miratimi i Raportit të Punës së SHSKUK-së për periudhën kohore janar-mars 2015, Miratimi i Raportit të Punës së SHSKUK-së për periudhën kohore janar-qershor 2015,

Miratimi i Raportit të Punës së SHSKUK-së për periudhën kohore janar -shtator 2015, Miratimi i kontratave për furnizim me barna dhe material medicinal, Gjendja e furnizimit me barna dhe material harxhues në SHSKUK, Çështja e kujdestarive në Spitalin e Mitrovicës, Raporte nga Drejtori i Përgjithshëm për gjendjen në SHKUK, Miratimi i Planit afatmesëm i punës së

SHSKUK-së 2015-2017, Miratimi i Planit të veprimit për zbatimin e rekomandimeve të Raportit të Auditorit të Përgjithshëm, Miratimi i Raporteve Finale të Njesisë së Auditimit të Brendshëm të SHSKUK-së, Miratimi i Planit strategjik të punës për Njesisë e Auditimit të Brendshëm të SHSKUK-së, për periudhën 01.01.2016-2018, Miratimi i Planit të veprimit për Barna dhe Material medicinal për vitin 2015, Miratimi i Raportit të Punës së Bordit Drejtues për vitin 2014, Miratimi i Raportit të Punës së Bordit Drejtues për periudhën kohore janar-mars 2015, Miratimi i Raportit të Punës së Bordit Drejtues për periudhën kohore janar-qershor 2015, Miratimi i Planit të Veprimit për Barna dhe Material medicinal-shpenzues dhe Citostatik të Listës Esenciale për v.2016, QKUK-SHSHKUK. Miratimi i Rregulloreve të ndryshme për Njësit Organizative të SHSKUK-së, Shqyrtimi i Organogramëve të Njësive Organizative të SHSKUK-së, Miratimi i Planit të veprimit për barna dhe material harxhues për vitin 2016, Miratimi-shqyrtimi i kërkesave të ndryshme nga Njësit Organizative të SHSKUK-së etj.

Në funksion të mbarëvajtjes së punës në SHSKUK, Bordi Drejtues në këtë periudhë kohore ka marr 178 vendime.

- Bordi Drejtues ka ndihmuar në : menaxhim më efikas të Njësive Organizative të SHSKUK-së, menaxhim më efikas të buxhetit të SHSKUK-së, komunikim më produktiv në mes të Njësive Organizative, furnizim më të mirë të barnave dhe materialit medicinal nga Lista Esenciale, komunikim më të mirë me FSSHK dhe Shoqatën për të Drejtat e Pacientëve, përmirësimin e dukshëm të trajtimit të pacienteve në përgjithësi dhe me fokus të veçantë pacientëve onkologjike, fillimin e suksesshëm të punës së shërbimit të kardiologjisë-QKUK, shtimin e procedurave diagnostike dhe terapeutike në Klinikën e Kardiologjisë Invazive - QKUK, zvogëlimin e listës së pritjes së pacientëve për marrjen e shërbimeve të caktuara shëndetësore etj.
- KONKLUZION- Shikuar në dimensionin një vjeçar, ecuria e punës së Bordit Drejtues, me gjithë vështërsit eventuale gjatë rrugës, ka qenë e rëndësishme në avancimin substancial të reformës. Bordi Drejtues i ka dhënë formë reformës së filluar në shëndetësinë e vendit duke pas si qëllim imediat pacientin në fokus.

Objektivi kryesor për vitin 2016 mbetet furnizimi 100% me barna dhe material medicinal nga Lista Esenciale.

**Dr Sadik Llullaku, MD, PhD**

**Kryesues i Bordit Drejtues të SHSKUK**

## Fjala hyrëse e Drejtorit të Përgjithshëm

Shëndetësia e Kosovës gjatë vitit 2015 shënoi një normë pozitive të ofrimit të shërbimeve shëndetësore, përderisa vazhdoi të reflektojë nivel të kënaqshëm të ofrimit të shërbimeve shëndetësore për të gjithë qytetarët e Republikës së Kosovës gjatë këtij viti u bazua në rritjen e furnizimit me barëra dhe material medicinal, si dhe një përkushtim i stafit të përgjithshëm medicinal në kuadër të SHSKUK-së. Shëndetësia kosovare kishte një nivel të ulët të buxhetit, edhe përkundër këtyre mungesave institucionet shëndetësore nën varësi të SHSKUK-së vazhduan të ruajnë nivelin e lartë të ofrimit të shërbimeve shëndetësore. Kjo, mes tjerash, paraqet punën e suksesshme të Shërbimit Spitalor Klinik dhe Universitar të Kosovës (SHSKUK) në përmbushjen e objektivave të saj që dalin nga Ligji për Shëndetësi dhe legjislacioni tjetër në fuqi. Është punuar në drejtim të shtimit të stafit shëndetësorë, po ashtu investime në kuadër për Spitalin e Përgjithshëm në Mitrovicë, i cili ka pasur mungesë enorme të kirurgëve dhe stafit tjetër përcjellës.

Gjatë vitit 2015, në gjithsej 56 institucione shëndetësore te kujdesit dytësor dhe tretësor të cilat janë nën varësi të Shërbimit Spitalor Klinik dhe Universitar të Kosovës (SHSKUK), janë ofruar një numër i konsiderueshëm i shërbimeve shëndetësore për pacientët në të gjitha njësitë përbërëse. Gjatë këtij viti janë regjistruar gjithsej 877 266 ditë shërimi(mjekimi) për 160 793 pacient të shtrirë, nga këta pacientë janë kryer gjithsej 39 522 operime.

Furnizimi me produkte medicinale ishte shumë më i mirë në vitin 2015, krahasuar me vitin 2014 në barna nga Lista Esenciale(LE) dhe materialit shpenzues nga Lista Esenciale (LE). QKUK-ja, ka arritur të ketë furnizim në barna nga LE me 74.60%, material shpenzues nga LE furnizimi ishte 68% si dhe citostatikët nga LE me 92%. Spitalet e Përgjithshme furnizim me barna nga LE ishte 84.42% dhe material shpenzues nga LE me 81.02%. Si dhe furnizim i kënaqshëm ishte me barna dhe material shpenzues nga LE në Qendrat Profesionale të Shëndetit Mendor të Kosovës me 89%. Një ndihmesë shumë e madhe përveç buxhetit të shtetit ishte edhe nga donatorët të ndryshëm, të cilët kanë dhuruar donacion në barna dhe material shpenzues në vlerë prej 4,334,057.34 euro.

Njëra edhe ndër sukseset e Shërbimit Spitalor Klinik dhe Universitar të Kosovës ishte dhe shfrytëzimi i buxhetit. SHSKUK, gjatë vitit 2015 kishte buxhet prej 87,501,839.00 euro në të gjitha kategoritë buxhetore. Shfrytëzimi i buxhetit ishte 99% apo 86,591,759.49 euro, me një mbetje të pa shfrytëzuar prej 821,367.00 euro të cilat kanë mbetur në suficit.

Shërbimi Spitalor Klinik Universitar i Kosovës gjatë vitit 2015 ishte mjaft aktive në zhvillimin mëtejshëm të institucioneve shëndetësore, janë hartuar rregullore të brendshme për çështje të ndryshme në nivel të SHSKUK-së, nga grupet profesionale. Janë krijuar plane veprimi për zbatimin e vendimeve dhe rekomandimeve nga Institucione të pavarura sipas detyrë zyrtare. Janë formuar grupe punuese të cilët kanë bërë përmbledhjen e të gjitha kërkesave për investime



kapitale si aparatura, renovime dhe ndërtime të objekteve. Janë kryer vizita sistematike për të gjithë të punësuarit e QKUK-së, të cilët janë mbikëqyrur nga sektori për siguri dhe shëndet në punë, sektor i cili ka pasur mbështetje të Qendrës Kombëtare të Mjekësisë së Punës në Gjakovë.

Kemi punuar në Funkcionalizimin e aparaturave të domosdoshme për kryerjen e ekzaminimeve të ndryshme diagnostike, përfshirë aparaturat radiologjike, ato biokimike, por edhe aparaturat tjera diagnostike që kanë klinikat e QKUK-së, Spitalet e Përgjithshme, Qendrat Profesionale të Shëndetit Mendor, por edhe në Qendrën Kombëtare të Mjekësisë së Punës në Gjakovë dhe Mjekësisë Sportive në Prishtinë, Qendrën Kombëtare të Telemjekësisë dhe njësitë tjera.

Sfidë kryesore mbetet buxheti i limituar për pajisje mjekësore. Janë identifikuar nevojat reale të të gjitha njësive përbërse të ShSKUK-së, të cilat arrijnë një vlerë prej rreth 40 milion euro, ndërsa buxheti i ndarë për këtë kategori është shumëfish më i vogël. Këto probleme buxhetore paraqesin një ndër sfidat kryesore për ofrimin e shërbimeve shëndetësore. Përkundër këtyre sfidave buxhetore një ndihmesë të madhe janë duke e dhënë donator të ndryshëm si në ndërtim, pajisje dhe renovime të ndryshme. Janë dhuruar donacione të shumta, vlera e përafërt e donacioneve të përfituara gjatë vitit 2015 ishte 4.7 milion euro si dhe janë duke u kryer investime në ndërtime: është duke u rindërtuar Spitali i Vushtrisë. Spitali i Mitrovicës ka përfituar donacione në rindërtim të reparteve. Janë duke u kryer investime në projekte të efikasitetit të rrymës (fasadime të objekteve të QKUK-së). Është nënshkruar një memorandum për investim për Klinikën e Kirurgjisë së Femijëve dhe Klinikën Pediatrike në QKUK në vlerë financiare prej 22 milion euro.

## **Curr Gjocaj**

### **Drejtor i Përgjithshëm**

#### **Shërbimi Spitalor Klinik dhe Universitar i Kosovës**

## 1. Përmbledhja Ekzekutive

Shërbimi Spitalor Klinik Universitar i Kosovës (SHSKUK) ka përmbyllur vitin 2015 me numër të konsiderueshëm të shërbimeve shëndetësore të kryera për pacientët në të gjitha njësitë përbërëse. Për vitin 2015 në kuadër të SHSKUK-së, janë kryer 39 522 operacione të ndryshme, me 160 793 pacientë të shtrirë me 877 266 ditë mjekimi.

Gjatë vitit 2015, në Qendrën Klinike Universitare kanë qenë 492 853 ditë shërimi, me 74 587 pacientë të shtrirë, nga këta pacientë të shtrirë 21 671 janë operuar. Gjatë vitit 2015 ishin 371 101 vizita ambulatorie për pacientë dhe 851 321 ishin shërbime të veçanta apo diagnostike, ndërsa shërbime (parametra) laboratorike ishin 1 054 397 për 309 161 pacientë. Numri i lindjeve ishte 9641 gjatë gjithë vitit 2015, numri i dializave ishte 34 224. Gjatësia e shërimit për pacient 6.6 ditë.

Në shtatë Spitalet e Përgjithshme të Kosovës, Mitrovicë, Gjakovë, Ferizaj, Gjilan, Vushtri, Prizren dhe Pejë, kanë qenë të shtrirë 86 206 pacientë me 384 413 ditë shërimi, me 17 851 operacione, ndërsa janë kryer 1 322 543 shërbime laboratorike për 130 970 pacientë.

Shëndeti Profesional Mendor me 8 njësi në të gjithë Kosovën, ka regjistruar 97 410 vizita ambulatorie dhe qëndrime ditore, ndërsa ka regjistruar 87 415 shërbime tjera të veçanta.

Qendra Kombëtare e Mjekësisë së Punës në Gjakovë gjatë viti 2015, regjistron 27 555 vizita ambulatorie, me 108 375 shërbime laboratorike për 7616 pacientë dhe 39 404 shërbime të veçanta.

QKSUK-ja, gjithsej ka kryer 55 657 vizita të para, ose vizita kontrolluese. Shërbime tjera të veçanta në QSKUK si shërbimet specifike të tyre janë kryer 276 279 shërbime.

QKMS-ja, gjatë nëntë muajve të parë ka kryer 16 171 shërbime specialistike.

Qendra kombëtare e Telemjekësisë - ka kryer gjithsej 5904 shërbime.

Furnizimi me produkte medicinale gjatë vitit 2015, ka qenë shumë më i mirë krahasuar me vitin 2014. Edhe përkundër shkurtimeve buxhetore është arritur të kemi furnizim shumë më të mirë. Furnizimi nga Lista Esenciale në QKUK gjatë vitit 2015 ishte 74.60% , krahasuar me vitin 2014, kemi rritje prej 33% në furnizim të barnave nga Lista Esenciale. Në kategorinë e materialit medicinal nga Lista Esenciale, në vitin 2015 kishim një furnizim prej 68%, ndërsa në vitin 2014 kishte furnizim prej 37.20%. Furnizimi me citostatikë nga Lista Esenciale gjatë vitit 2015 ishte një furnizim prej 92%, krahasuar me vitin 2014 ku kishim 43% furnizim, diferenca është një rritje në furnizim me citostatikë nga Lista Esencial me 49%.

Spitalet e Përgjithshme në kategorinë e furnizimit me barna nga Lista e Esencial kishin një furnizim prej 84.42% , krahasuar me vitin 2014 ku furnizimi ishte 59.34% që i bie një rritje prej

25.08% në furnizim. Furnizimi me material medicianl nga Lista Esenciale në vitin 2015 ishte 81.02% , krahasuar me vitin 2014 ku kishim një furnizim prej 63.48% nga lista esenciale për Spitalet e Përgjithshme.

Furnizimi në 8 njësi të Qendrave Profesionale të Shëndetit Mendor të Kosovës, gjatë vitit 2015 ishte 89% nga Lista Esenciale. Në vitin 2014 ishte një furnizim më i ulët se 50%.

### **Shërbimet e vecanta-**

**Klinika e Kardiologjisë** - Gjatë vitit 2015 janë realizuar gjithsej 1717 ergometri, 5984 ekokardiografi, 159 transezofagale, 1176 koronarografi, 462 stente, 85 pace-maker të përhershëm, 20 ICD, 17075 EKG, 5CRT dhe 106 dilatatim të arterieve koronare.

Klinika e Kardiologjisë së QKUK-së, ka një rritje të ofrimit të shërbimeve sa i përket specifikave të saj, kjo pothuajse në të gjitha shërbimet. Janë ofruar 41.54% më shumë ergometri krahasuar me vitin 2014 apo të shprehur në diferencë me 504 më shumë. Ekokardiografi gjatë vitit ishin 5984, apo 638 më shumë se në vitin 2014. Gjithashtu rritje prej 17.6% janë realizuar në koronarografi, apo 176 më shumë. Gjatë vitit 2015 kishim rritje prej 55.55% të ofrimit të stentave me gjithsej 462 apo 176 më shumë se në vitin 2014.

**Shërbimet Radiologjike** Në nivel vendi, gjatë periudhës së vitit 2015, janë realizuar gjithsej 29 446 CT, 55 243 ultrazë, 243 165 radiografi, 6312 MRI.

Spitalet e Përgjithshme kanë kryer një numër të konsiderueshme të shërbimeve radiologjike, Spitali i Prizrenit ka kryer 3344 CT,7164 ultrazë , 24157 radiografi. Spitali i Pejës ka kryer 3833 CT, 11029 ultrazë, 23644 radiografi.

Nga statistika e sjellë nga Klinika e Radiologjisë në QKUK rezulton se janë kryer 158940 radiografi, shërbimet me ultrazë gjithsej 16895 për pacientë. Janë kryer 29 446 tomografi të kompjuterizuara (CT) dhe 6312 Rezonanca Magnetike(MRI).

**Hemodializa-** Gjatë vitit 2015, në njësitë përbërse të SHSKUK-së janë realizuar gjithsej 109 005 dializa. Gjatë kësaj periudhe në QKUK janë kryer 34 224 dializa apo 31% e gjithsej dializave. Spitali i Prizrenit ka realizuar 26 426 dializa apo 24% e totalit.

**Lindjet-** Total numri i lindjeve i periudhës së vitit 2015 është 22804, ku 6218 lindje janë kryer me operacion, ndërsa numri i të lindurve është 23025.

Numri i lindjeve gjatë vitit 2015 ka rënë me 6.5% apo me 1586 lindje më pak krahasuar me vitin 2014. Vetëm Spitali i Përgjithshëm i Mitrovicës ka shënuar rritje sa i përket numrit të lindjeve me 25% apo 322 lindje më shumë se në vitin 2014. Spitali i Vushtrrisë ka një rënie më të madhe, pasi ky spital është i mbyllur përkohësisht sepse është duke u rinovuar. Shumë nga këto

shërbime kryhen në Spitalin e Përgjithshëm të Mitrovicës. QKUK, ka shënuar rënie me 6.5% të numrit të lindjeve apo me 666 lindje më pak se në vitin 2014.

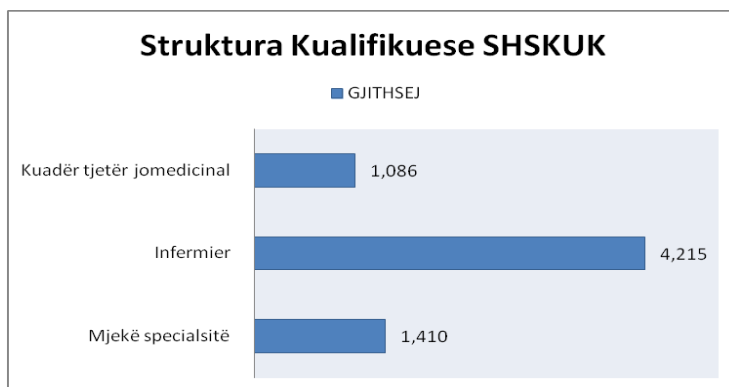
Në total SHSKUK- ka pranuar donacion në vlerë rreth **4,793,707.34** euro (barna,paisje mjekësore dhe inventarë të ndryshëm) në të gjitha njësitë e saja, po janë edhe disa donacione të cilat nuk janë deklaruar me vlerë financiare.

Total buxheti i të gjitha njësive përbërse të SHSKUK-së ishte 87,501,839.00 euro në të gjitha kategoritë buxhetore. Shfrytëzimi i buxhetit ishte 99% apo 86,591,759.49 euro janë shpenzuar gjatë tërë vitit 2015. Vetëm 821,367.00 kanë mbetur pa u shpenzuar (shfrytëzuar).

## 2. Shërbimet e përgjithshme në Shërbimin Spitalor Klinik Universitar të Kosovës

Shërbimi Spitalor Klinik dhe Universitar i Kosovës në sistemin e pagave ka të regjistruar 6711 punëtorë. Mjekë specialistë janë 21% e stafit, infermier/e janë 62% dhe 16% e stafit është staf jo- mjekësor.

Të shprehur në numra, 1 410 janë mjekë specialistë, 4 215 të punëtorëve janë infermier/e dhe 1086 janë kuadër tjetër jo- mjekësor.



Figurë 1: Struktura kualifikuese SHSKUK

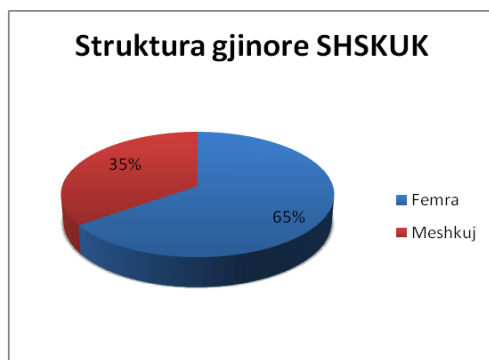



Figure 2: Struktura Gjinore në SHSKUK

Femra	Meshkuj	Totali
4363	2348	6711

Gjithsej të punësuar në SHSKUK janë 6711 punonjës, 4363 i përkasin gjinisë femërore dhe 2348 janë meshkuj.

## Aktivitetet e punës në Shërbimin Spitalor Klinik Universtar të Kosovës:



Figurë 3 : Shërbimet e SHSKUK - 2015

Gjatë vitit 2015, në Qendrën Klinike Universitare kanë qenë 492 853 ditë shërimi, me 74 587 pacientë të shtrirë, ku nga këta pacientë të shtrirë 21 671 pacientë janë operuar. Gjatë vitit 2015 ishin 371 101 vizita ambulantore për pacientë dhe 851 321 ishin shërbime të veçanta apo diagnostike, ndërsa shërbime (parametra) laboratorike ishin 1 054 397 për 309 161 .

Në 7 Spitalet e Përgjithshme kishte 384 413 ditë shërimi, me 86 206 pacientë të shtrirë, ku 17 851 pacientë janë operuar. Gjithsej vizita ambulantore ishin 702 626, ndërsa shërbime (parametra) laboratorike ishin 1 322 543 për 130 970 pacientë, shërbime tjera apo të veçanta (diagnostike) ishin 598 924.

Në Qendrat Profesionale të Shëndeti Mendor me 8 njësi në të gjithë Kosovën kishte 87 415 vizita për terapi okupuese dhe shërbime tjera me 97 410 vizita ambulatorie.

Qendra Kombëtare e Mjekësisë së Punës në Gjakovë për vitin 2015, regjistron 27555 vizita ambulantore, me 108 375(parametra) shërbime laboratorike për 7616 pacientë dhe 39 404 shërbime të veçanta.

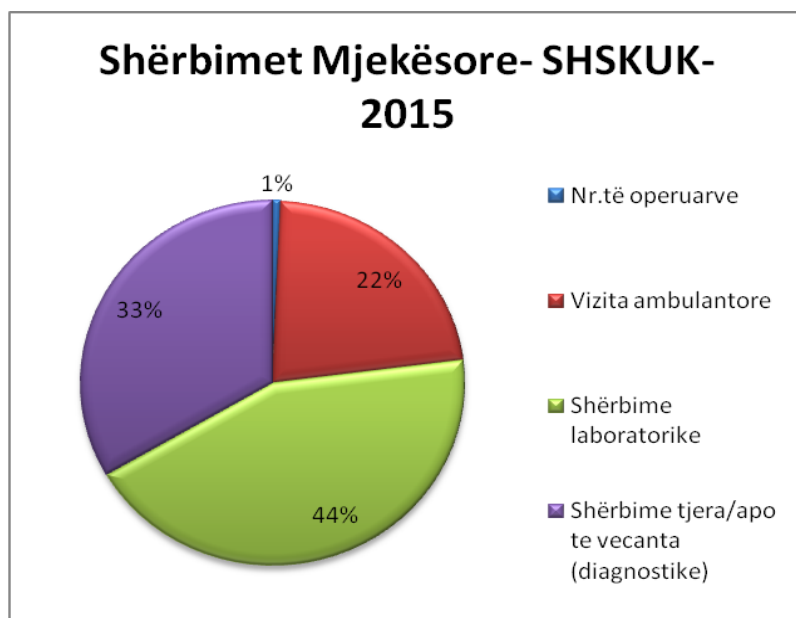
QKSUK-ja, gjithsej ka kryer 55 657 vizita të para ose vizita kontrolluese. Shërbime tjera të veçanta ne QSKUK si shërbimet specifike të tyre janë kryer 276 279.

QKMS-ja, gjatë nëntë muajve të parë ka kryer 16 171 shërbime specialistike, dhe QKT (telemjekësia) ka kryer 5904 shërbime.

Total Shërbimet SHSKUK- 2015											
	Klinika/Spitalet	Nr i shtretëve	Ditë shërimi	Nr. të shtrirëve	Nr.të operuarve	Vizita ambulatore/qendrimet ditore SHM	Shërbime laboratorike	Shërbime tjera/apote vecanta (diagnostike)	Nr i lindjeve	Nr i dializave	Mesatarja ditore e shërimit
<b>QKUK</b>	37	2039	492853	74587	21671	371101	1054397	851321	9641	34224	6.60
<b>Spitalet</b>	7	2004	384413	86206	17851	702626	1322543	598924	13163	74781	4.45
<b>Shendeti Mendor</b>	8	154				97410		87415			
<b>Mjekësia e Punes</b>	1					27555	108375	39404			
<b>QSKUK</b>	1					55657		276279			
<b>QKMS</b>	1					16171					
<b>Telemjekësia</b>	1							5904			
<b>Totali</b>	<b>56</b>	<b>4197</b>	<b>877266</b>	<b>160793</b>	<b>39522</b>	<b>1270520</b>	<b>2485315</b>	<b>1859247</b>	<b>22804</b>	<b>109005</b>	<b>5.45</b>

Tabela 1: Total Shërbimet SHSKUK- 2015

Në SHSKUK gjatë vitit 2015, ishin **6 575 059** shërbime, ku 877 266 të shërbimeve ishin **ditë shërimi** në nivel të Kosovës me 160 793 **pacientë të shtrirë**. Bazuar në raportet e pranuar të cilat janë të paraqitura në tabelën 1, rezulton që **39 522** operime janë kryer në nivel të SHSKUK-së. Ndërsa shërbime (parametra) laboratorike janë **2 485 315** për **447 747** pacientë.



Figurë 4: Totali i shërbimeve SHSKUK-2015

Gjatë vitit 2015, nga të gjitha shërbimet mjekësore në SHSKUK, 1% apo 39 522 janë operime, 22% nga shërbimet janë shërbime ambulanotë, 44% e parametra laboratorike dhe 33% nga total shërbimet mjekësore janë shërbime tjera/diagnostike apo të veçanta.

	Ditë shërimi	Nr. të shtrirëve	Shfrytëzimi i kapaciteteve	Gjatësia e Shërimit	Numri i Shtretërve
<b>QKUK</b>	492853	74587	65.74	6.60	2030
<b>Spitalet</b>	384413	86206	53.35	4.45	1974
<b>Gjithsej</b>	<b>877266</b>	<b>160793</b>	<b>60.03</b>	<b>5.45</b>	<b>4004</b>

Tabela 2: Krahasimi i shërbimeve të njëjësive përbërsë të SHSKUK-së.

Gjatësia mesatare shërimit gjatë vitit 2015 në SHSKUK është 5.4 ditë për pacientë të shtrirë. Në QKUK 6.6 ditë shërimi mesatar për pacientë, ndërsa në Spitalet e Përgjithshme 4.45 ditë shërimi për pacientë. Shfrytëzimi i kapaciteteve është 60.03%. QKUK ka shfrytëzueshmërinë e kapaciteteve me 65.74% , ndërsa spitalet e përgjithshme kanë shfrytëzueshmërinë me 53.35%.

<b>Shërbimet laboratorike</b>			
<b>Emri i Institucionit</b>	<b>Nr i pacientëve</b>	<b>Analizat realizuara</b>	<b>% e analizave të realizuar</b>
<b>Spitali Vushtrri</b>	1434	5515	0%
<b>Spitali Gjakovë</b>	20987	241788	10%
<b>Spitali Mitrovicë</b>	15224	62783	3%
<b>Spitali Ferizaj</b>	16291	63619	3%
<b>Spitali Gjilan</b>	26712	190253	8%
<b>Spitali Prizren</b>	31610	406235	16%
<b>Spitali Pejë</b>	18712	353001	14%
<b>QKUK</b>	309161	1054397	42%
<b>Mjekësia e Punës Gjakovë</b>	7616	108375	4%
<b>Totali</b>	<b>447747</b>	<b>2485966</b>	


Tabela 3: Shërbimet laboratorike të njëjësive përbërse të SHSKUK-së



### 3. Shërbimet e ofruara në Qendrën Klinike Universitare të Kosovës- QKUK

Në QKUK, 37 klinika, institute dhe shërbime ofrojnë shërbime shëndetësore të ndryshme varësisht nga specifikat e tyre.

QKUK në listën e pagave ka gjithsej 3029 punëtorë, 1855 punëtor i përkasin sektorit infermirisë, 625 punëtorë i përkasin sektorit të mjekëve specialistë dhe 549 punëtorë i përkasin stafit jo-mjekësor.



Figurë 5: Struktura kualifikuese QKUK

Shërbimet shëndetësore të ofruara gjatë vitit 2015 do të pasqyrohen si në tabelën në vijim:

Nr	QKUK	Nr i Shtre tërve	Ditë shërimi	Nr. të shtrirëve	Nr. të operuarve	Vizita ambulatoriale	Vizita tjera diagnostike	Shërbime laboratorike	Shërbime tjera/apoteveçanta	Shifrë kapaciteteve
1	Klinika Obstetrike Gjinekologjike	399	84042	17036	4262	3154	14396		67286	57.70
2	Klinika e Dermatovenerologjisë	36	9648	925	21	16186	5172		9048	73.42
3	Kirurgjia Abdominale	70	18494	3061	2171	3737	1871		8447	72.38
4	Klinika e Kirurgjisë Maksillofaciale	32	7623	818	1123	10194	125		11110	65.26
5	Klinika Ortopedisë dhe Traumatologjisë	104	22668	2562	2017	17091	3838		15191	59.71
6	Klinika e Kirurgjisë Torakale	26	7745	979	634	7380	61		774	81.61
7	Klinika e Gastroenterologjisë	33	10820	1020		6242	9477		5770	89.82
8	Klinika e Hematologjisë	31	6740	540		3433			7407	59.56
9	Klinika e Neonotalogjisë	180	46399	10416	38	2643	20767			70.62
10	Klinika infektive	130	36843	3731		12611	12083		8714	77.64
11	Klinika e Syve	54	10912	1636	2252	36227	2457			55.36
12	Klinika e Nefrologjisë	94	5858	551		2531	1979		34994	17.07
13	Shërbimi Ortoprotetikës					2694			2780	
14	Klinika e Pulmologjisë	68	22694	1647		9839	13184			91.43
15	Klinika e Kardiologjisë	57	17959	4399	0	15585			26789	86.32
16	Klinika e Pediatrisë	151	50566	5907		19074	19895		29646	91.74
17	Klinika e Endrokrinologjisë	38	11612	796		6585	27700		2261	83.72
18	Klinika e Anesteziologjisë dhe Reanimacionit	38	11987	6065		51533			17113	86.42
19	Klinika e ORL-së	74	27307	2482	2023	21055	4236		4251	101.1
20	Klinika e Neurologjisë	68	19127	2029		14870	7210		2638	77.06

21	Klinika e Biokimisë Mjekësore							1054397		
22	Shërbimi Nukleare Mjekësi					241	1435			
23	Shërbimi Klinik Emergjent	19			2249	49069				
24	Klinika e Fiziatriisë	14	3533	196		7187	4165		62680	69.13
25	Klinika e Kirurgjisë Plastike	20	5132	954	846	8000				70.30
26	Klinika e Neurokirurgjisë	24	7651	1075	522	4110	1129		1657	87.34
27	Klinika e Urologjisë	24	6323	1216	1091	6470	2085		1029	72.18
28	Klinika e Onkologjisë	44							119573	
29	Klinika e Kardiokirurgjisë	15			27	170				
30	Klinika e Psikiatriisë	77	16543	835		11846	2230		8305	58.86
31	Klinika e Radiologjisë								219486	
32	Klinika e Reumatologjisë	26	7294	636		5150	73		705	76.85
33	Klinika e Kirurgjisë së Fëmijëve	37	6013	1837	1432	8024	1088		2605	44.52
34	Klinika Kirurgji Vaskulare	32	7696	1215	963	8030	2475		446	65.89
	<b>Total</b>	<b>2039</b>	<b>489229</b>	<b>74564</b>	<b>21671</b>	<b>370961</b>	<b>159131</b>	<b>1054397</b>	<b>670705</b>	<b>65.73</b>

Tabela 4: Totali Shërbimet e QKUK-se

**Koment:** Tek rezultatet statistikore të Klinikës së Biokimisë Mjekësore figuron numri i analizave të kryera nga pacientët, pra numri nuk paraqet totalin e pacientëve, por analizat e kryera. Numri i pacientëve që kanë kryer shërbime laboratorike është 309161.

INSTITUTET PARAKLINIKE							
Anatomia Patologjike	Totali	Fiziologjia Patologjike	Totali	Alergologji	Totali	Morgu	totali
Biopsi	10820	Kontrolle	1386	Tumor marker		Pranime	461
Citologji	615	Spirometri	1386	Kontrolle	2164	Lëshime	412
Pap-test	1673	Inhalime	94	Teste alergjike	258	Mbetje	2
Intraoperative	85			Vaksina	274	Amputime	62
HC	152						
IHC	1145						
Autopsi	17						
<b>Totali</b>	<b>14507</b>		<b>2866</b>		<b>2696</b>		<b>937</b>

Tabela 5: Shërbimet e Institutiveve Paraklinike

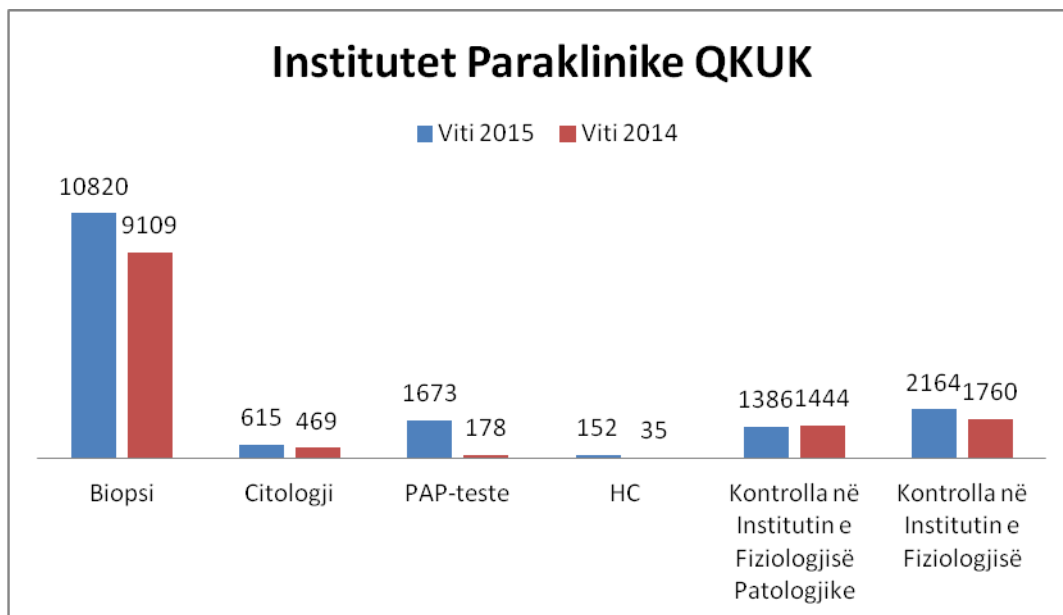


Figure 6: Institutet Paraklinike QKUK

Instituti i Psikiatrisë Forenzike				
Repartet	Ditë shërimi	Nr. të shtrirëve	Vizita ambulatore	Vizita tjera diagnostike
3	3624	87	140	479

Tabela 6: Shërbimi nga Instituti i Psikiatrisë Forenzike

Gjatë vitit 2015 Instituti i Psikiatrisë Forenzike ka pasur 64 të shtrirë me 3624 ditë shërimi me 140 vizita ambulatore dhe me 479 shërbime tjera diagnostike.

**Total shërbimet në QKUK** do të pasqyrohen në tabelën në vijim:

Totali i shërbimeve QKUK 2015						
QKUK	Ditë shërimi	Nr. të operuarve	Vizita ambulatore	Shërbime laboratorike	shërbime tjera/apo te vecanta (diagnostike)	Total shërbimet QKUK
2015	492853	21671	371101	1054397	851321	2791343
2014	479998	20496	377829	747141	689312	2314776
<b>Ndryshimi</b>	12855	1175	-6728	307256	162009	476567
<b>Ndryshimi ne %</b>	2.67%	5.73%	-1.78%	41.12%	23.50%	20.58%

Tabela 7 : Totali Shërbimet e QKUK-se

Tabela e mësipërme tregon total shërbimet e realizuara në QKUK për vitin 2015 dhe një krahasim me ofrimin e shërbimeve të ofruara nga QKUK-ja në vitin 2015.

Tabela e më sipërme me nr. 8 tregon që në vitin 2015 QKUK në total janë ofruar 2.67% më shumë ditë shërimi. Në vitin 2015 QKUK ka ofruar 492 853 ditë shërimi apo 12 855 ditë shërimi më shumë krahasuar me vitin 2014. Është rritur numri i operimeve në QKUK me 5.73% apo 1175 operime më shumë krahasuar me vitin 2014. Gjithsej janë kryer 21671 operacione nga të gjitha klinikat kirurgjike në QKUK. Vizitat ambulatorore kanë rënë me 1.78% apo me 6728 vizita më pak krahasuar me vitin 2014. Shërbimet laboratorike kanë pasur një rritje prej 41.12% apo 307256 parametra laboratorik më shumë në vitin 2015, këto shërbime janë kryer falë një furnizimi më të mirë nga Barnatorja Qendrore e QKUK-së si dhe nga realizimi i projektit për vizita sistematike të punëtorëve të QKUK-së. Gjithsej parametrat laboratorike gjatë vitit 2015 ishin 1 054 397.

Të shprehura në përqindje 1% e shërbimeve është nga numri i pacientëve të operuarve, 16% nga vizitat ambulanotore, 45% janë nga shërbimet laboratorike dhe 38% janë shërbime tjera të veçanta apo diagnostike.

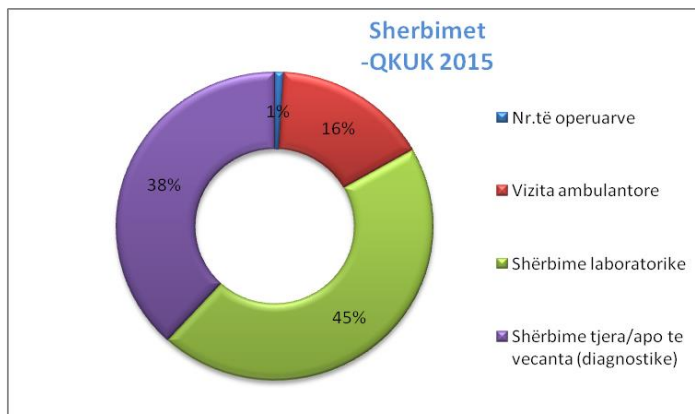


Figure 7: Totali i Shërbimeve QKUK-2015

#### Analizat e kërkuara dhe të realizuara -2015 QKUK

Shërbimet laboratorike QKUK 2015			
Labororet	Nr i pacientëve	Analizat realizuara	Lloji i Analizës
Kl. e Biokimisë	60633	570389	Të ndryshme
Emergjencë	53136	274613	
Kirurgji	30817	32315	
KOGJ	43945	46815	
Pediatri	26933	27615	
Ped Hematol	7399	10493	
Interno	22546	22999	
Int hematol	8928	9698	
Infektive	18742	18828	
ORL	2188	3823	
Oftalmo	2687	5271	
Pulmo	5055	5145	
Onkologji	14870	14870	
Neurologji	5390	5521	
Derme	5892	6002	
<b>Total</b>	<b>309161</b>	<b>1054397</b>	

Tabela 8: Shërbimet laboratorike QKUK

### 3.1. Shërbimet e klinikave kirurgjike në QKUK

Klinikat Kirurgjike -QKUK						
Klinikat Kirurgjike	Dite Shërimi	Nr i te Shtrirëve	Nr i të Operuarve	Vizita Ambulatore	Vizita Tjera Diagnostike	Shërbime të veçanta/tjera
Klinika e Kirurgjisë Abdominale	18494	3061	2171	3737		8447
Klinika e Kirurgjisë Maksilofaciale	7623	818	1123	10194	125	11110
Klinika Ortopedisë dhe Traumatologjisë	22668	2562	2017	17091	3838	
Klinika Torakale	7745	979	634	7380	61	
Klinika e ORL-së	27307	2482	2023	21055		4251
Klinika e Kirurgjisë Plastike	5132	954	846	8000		0
Klinika e Neurokirurgjisë	7651	1075	522	4110		
Klinika e Urologjisë	6323	1216	1091	6470	2085	
Klinika e Kardiokirurgjisë			27	170		
Klinika Vaskulare	7696	1215	963	8030	2475	
Kirurgjia e Kirurgjisë së Fëmijëve	6013	1837	1432	8024		2605
Klinika e Syve	10912	1636	2252	36227	2457	
Klinika Obstetrike Gjinekologjike	84042	17036	4262	3154	14396	67286
KI Emërgjente			2249	49069		
<b>Gjithsej</b>	<b>211606</b>	<b>34871</b>	<b>21612</b>	<b>182711</b>	<b>25437</b>	<b>93699</b>

Tabela 9: Raportet e Punës-Klinikat Kirurgjike

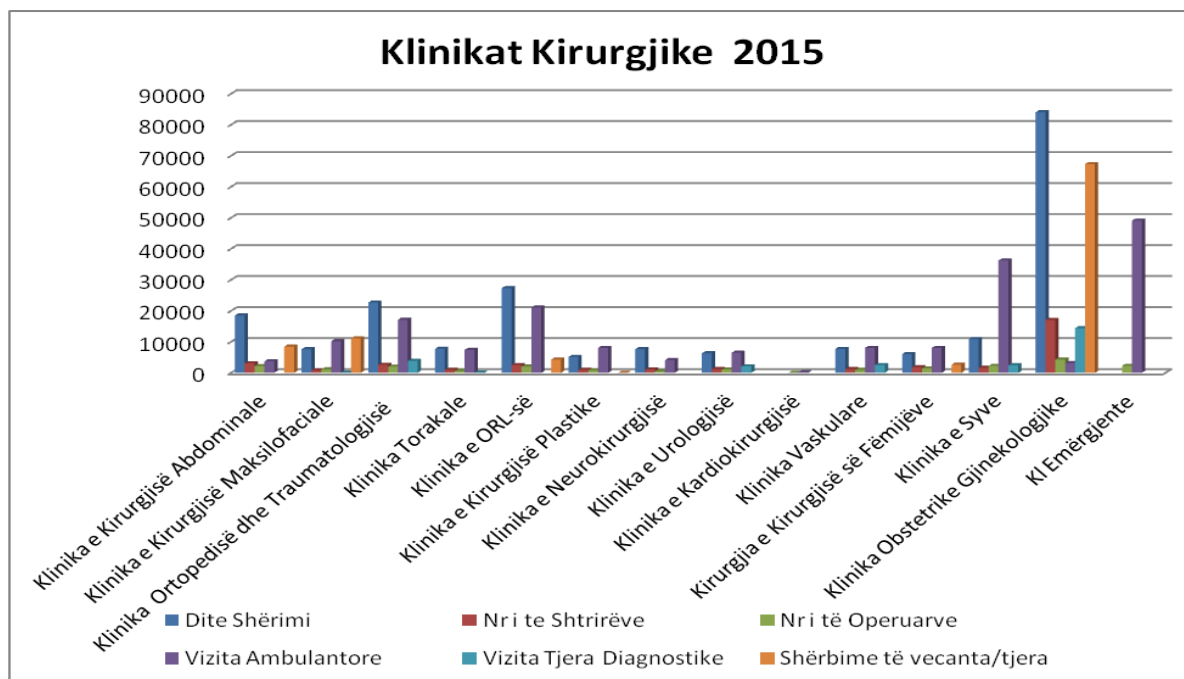


Figure 8: Raportet e Punës 2015 –Klinikat Kirurgjike

Nga tabela 9 dhe figura numër 8, shihen shërbimet e klinikave kirurgjike që operojnë në QKUK. Shihet qartë se Klinika Gjinekologjike, ka ofruar më së shumti ditë shërimi me 84 042 , nga

totali prej 211 606 ne tërësi. Gjithsej janë kryer 182 711 vizita ambulantore, Klinika Emërgjente del e para me 49 069 vizita mjekësore. Sa i përket operacioneve, gjithsej gjatë vitit 2015 nga klinikat kirurgjike QKUK, janë 21 612 , më së shumti operime ka kryer Klinika e Obstretike Gjinekologjike me gjithsej 4262 raste.

## 4. Shërbime tjera te ofruara në SHSKUK 2015

### 4.1. Kardiologjia -QKUK 2015

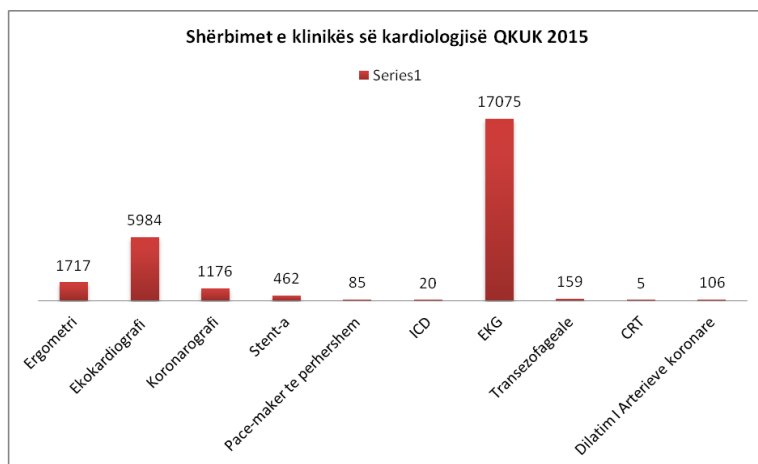


Figure 9:Statistikat me rëndësi –Kardiologji -2015

Bazuar në figurën 8, Klinika e Kardiologjisë gjatë vitit 2015, ka realizuar gjithsej 1717 ergometri, 5984 ekokardiografi, 159 transezofageale, 1176 koronarografi, 462 stente,85 pace-maker të përhershëm, 20 ICD, 17075 EKG, 5CRT dhe 106 dilatim të arterieve koronare.

Shërbimet e Klinikës Kardiologjike-QKUK										
	Ergometri	Ekokardio grafi	Koronarog rafi	Stent-a	Pace-maker te perhershem	ICD	EKG	Transe zofage ale	CRT	Dilatim i Arterieve koronare
<b>2015</b>	<b>1717</b>	<b>5984</b>	<b>1176</b>	<b>462</b>	<b>85</b>	<b>20</b>	<b>17075</b>	159	5	106
<b>2014</b>	1213	5348	1000	297	76	25	13623			
<b>Diferen ca</b>	504	636	176	165	9	-5	3452			
<b>Diferen ca ne %</b>	41.54%	11.89%	17.6%	55.55%	11.84%	-20%	25.33%			

Tabela 10: Shërbimet e Klinikës Kardiologjike-QKUK

Duke u bazuar në raportet e Klinikës së Kardiologjisë së QKUK-së, kemi një rritje të ofrimit të shërbimeve sa i përket specifikave të këtij lëmi, pothuajse në të gjitha shërbimet. Janë ofruar 41.54% ergometri më shumë krahasuar me vitin 2014, apo të shprehur në diferencë me 504 më shumë. Sa i përket ekokardiografisë këtë vit u realizuan 5984 sosh, apo 638 më shumë se në vitin 2014. Gjithashtu rritje prej 17.6% janë realizuar në koronarografi apo 176 më shumë. Gjatë

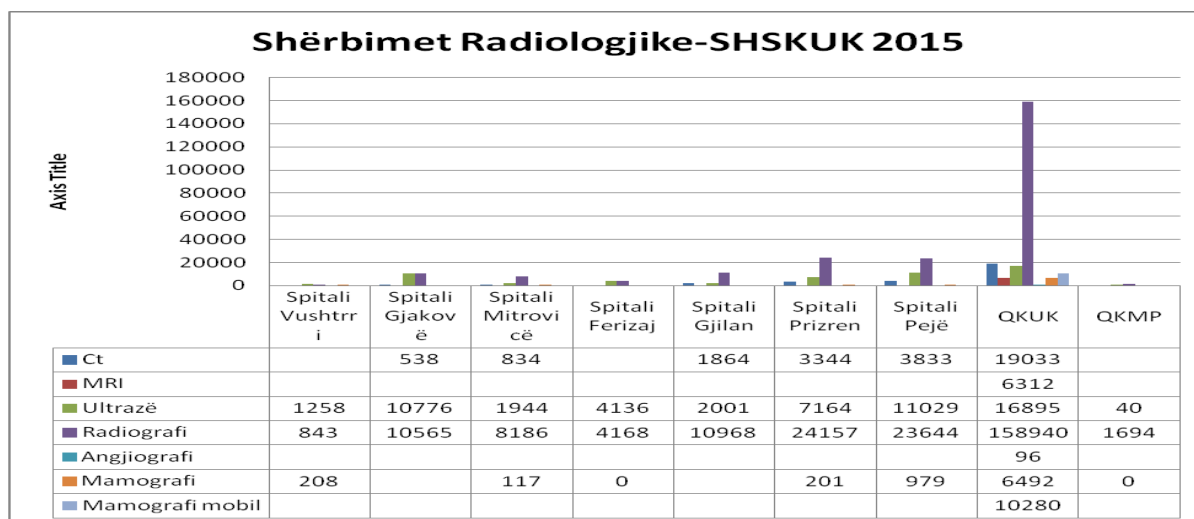
vitet 2015 kishim rritje prej 55.55% të ofrimit të stentave me gjithsej 462 apo 176 më shumë se në vitin 2014.

#### 4.2. Statistika-Shërbimet Radiologjike SHSKUK 2015

Në nivel vendi gjatë periudhës së vitit 2015, janë realizuar gjithsej 29 446 CT, 55 243 ultrazë, 243 165 radiografi, 6312 MRI.

Shërbimet Radiologjike-SHSKUK 2015							
	Ct	MRI	Ultrazë	Radiografi	Angiografi	Mamografi	Mamografi mobile
Spitali Vushtrri			1258	843		208	
Spitali Gjakovë	538		10776	10565			
Spitali Mitrovicë	834		1944	8186		117	
Spitali Ferizaj			4136	4168		0	
Spitali Gjilan	1864		2001	10968			
Spitali Prizren	3344		7164	24157		201	
Spitali Pejë	3833		11029	23644		979	
QKUK	19033	6312	16895	158940	96	6492	10280
QKMP			40	1694		0	
<b>Gjithsej</b>	<b>29446</b>	<b>6312</b>	<b>55243</b>	<b>243165</b>	<b>96</b>	<b>7997</b>	<b>10280</b>

Tabela 11: Shërbimet Radiologjike SHSKUK- 2015



Figurë 10: Raport i punës për shërbimet radiologjike SHSKUK – 2015

Spitalet e Përgjithshme kanë kryer një numër të konsiderueshëm të shërbimeve radiologjike, Spitali i Prizrenit ka kryer 3344 CT, 7164 ultrazë, 24157 radiografi. Spitali i Pejës ka kryer 3833 CT, 11029 ultrazë, 23644 radiografi.

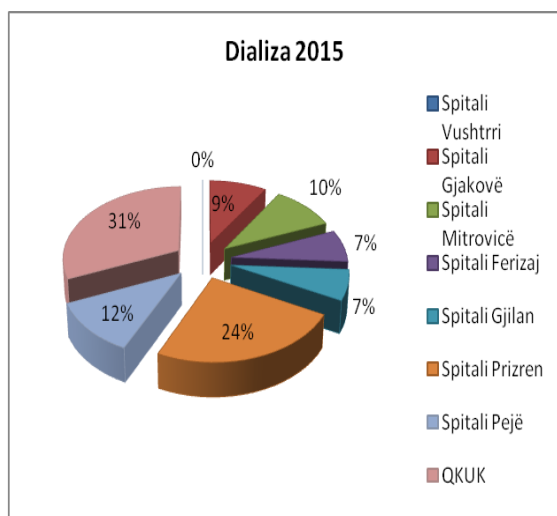
Radiologjia QKUK								
Radiologji	Pacient	Shërbime	Radiografi	Ct	MRI	Mamografi	Ultrazeri	Angjeografi
2015	119653	218328	158940	19033	6312	16772	16895	96
2014	116270	219486	168810	11794	5903	16724	16247	8
Ndryshimi	3383	-1158	-9870	7239	409	48	648	88
Ndryshimi në %	2.90%	-0.52%	-5.84%	61.37%	6.92%	0.28%	3.98%	1100%

Tabela 12: Shërbimet e Klinikës Radiologjike QKUK

Nga statistika e punës së Klinikës së Radiologjisë QKUK, rezulton se janë kryer 158940 radiografi, shërbimet me ultrazë gjithsej 16895 . Janë kryer 19 033 tomografi të kompjuterizuara (CT) dhe 6312 Rezonanca Magnetike(MRI).

Në shumë nga shërbimet radiologjike të ofruara nga Klinika e Radiologjisë së QKUK-së, kemi rritje të numrit të ofrimit të shërbimeve. Duke filluar nga numri i pacientëve, rezulton se kemi shërbyer 3383 pacientë më shumë krahasuar me vitin 2014. Gjithsej numri i pacientëve ishte 119653 dhe ofrimi i shërbimeve me 2.9% më shumë krahasuar me vitin 2014. Gjithsej shërbime të ofruara gjatë vitit 2015 ishin 218 328 shërbime radiologjike të ofruara nga Klinika e Radiologjisë së QKUK-së.

#### 4.3. Realizimi i Dializave SHSKUK 2015



Dializa		
Institucioni	Numri i dializave	%
Spitali Vushtrri	0	0%
Spitali Gjakovë	9682	9%
Spitali Mitrovicë	10840	10%
Spitali Ferizaj	7735	7%
Spitali Gjilan	7349	7%
Spitali Prizren	26426	24%
Spitali Pejë	12749	12%
QKUK	34224	31%
Gjithsej	109005	

Tabela 13: Numri i dializave SHSKUK - 2015

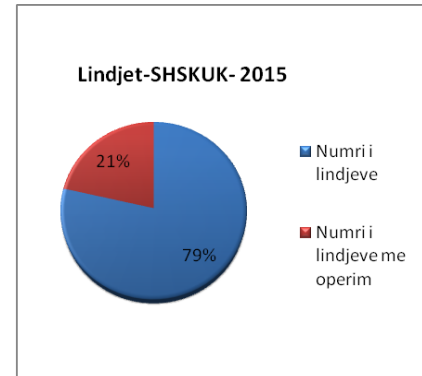
Gjatë vitit 2015, në njësitë përbërse të SHSKUK-së janë realizuar gjithsej 109 005 dializa. Gjatë kësaj periudhe në QKUK janë kryer 34 224 dializa apo 31% e gjithsej dializave. Spitali i Prizrenit ka realizuar 26 426 dializa apo 24% e totalit.



#### 4.4. Numri i lindjeve SHSKUK - 2015

Gjinekologjia			
Institucioni	Numri i lindjeve	Numri i lindjeve me operim	Numri i fëmijëve të lindur
Spitali Vushtrri	267	78	268
Spitali Gjakovë	2009	560	2024
Spitali Mitrovicë	1613	289	1633
Spitali Ferizaj	1600	155	1607
Spitali Gjilan	1760	245	1760
Spitali Prizren	3736	931	3787
Spitali Pejë	2178	777	2202
QKUK	9641	3183	9744
<b>Gjithsej</b>	<b>22 804</b>	<b>6218</b>	<b>23025</b>

Tabela 14: Numri i lindjeve SHSKUK – 2015



Total numri i lindjeve i periudhës së vitit 2015 është 22804, ku 6218 lindje janë kryer me operim, ndërsa numri i të lindurve është 23 025.

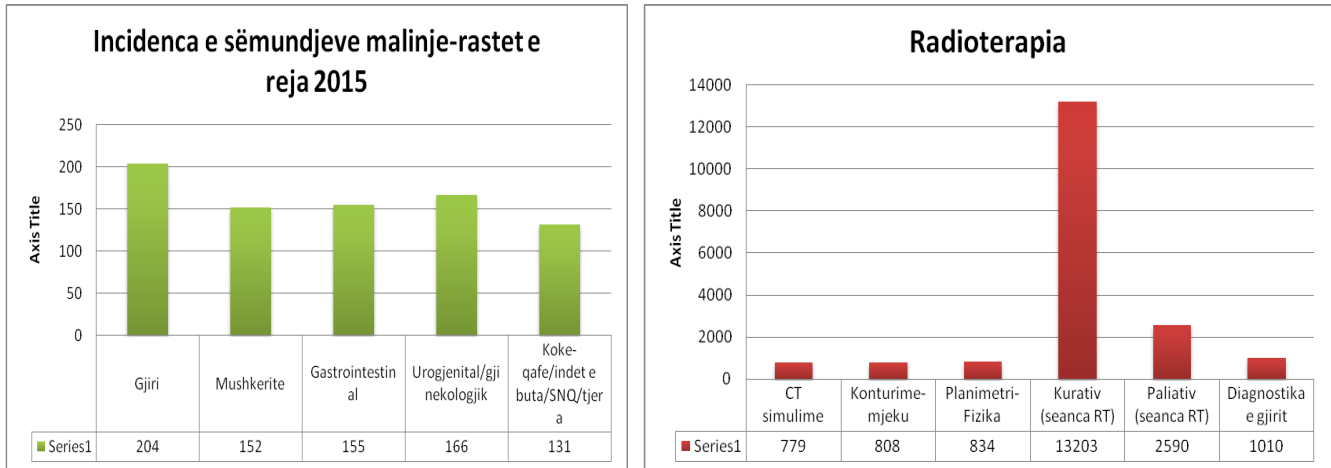
Krahasimet e numrit të lindjeve- SHSKUK				
	2014	2015	Diferenca	Diferenca ne %
Spitali Vushtrri	506	267	-239	-47%
Spitali Gjakovë	2115	2009	-106	-5%
Spitali Mitrovicë	1291	1613	322	25%
Spitali Ferizaj	1631	1600	-31	-1.9%
Spitali Gjilan	2094	1760	-334	-16%
Spitali Prizren	4020	3736	-284	-7.1%
Spitali Pejë	2426	2178	-248	-10%
QKUK	10307	9641	-666	-6.5%
<b>Total</b>	<b>24390</b>	<b>22804</b>	<b>-1586</b>	<b>-6.5%</b>

Tabela 15: Krahasimi i lindjeve të njëzive përbërse të SHSKUK-së

Numri i lindjeve gjatë vitit 2015 ka rënë me 6.5% apo me 1586 lindje më pak krahasuar me vitin 2014. Vetëm Spitali i Përgjithshëm i Mitrovicës ka shënuar rritje sa i përket numrit të lindjeve me 25% apo 322 lindje më shumë se në vitin 2014. Spitali i Vushtrrisë ka një rënie më të madhe, pasi ky spital është i mbyllur përkohësisht sepse është duke u rinovuar i tërë spitali. Shumë nga këto shërbime kryhen në Spitalin e Përgjithshëm të Mitrovicës. QKUK, ka shënuar rënie me 6.5% të numrit të lindjeve apo me 666 lindje më pak se në vitin 2014.

## 2.2.5. Shërbimet e Klinikës së Onkologjisë QKUK

Në vitin 2015, Klinika e Onkologjisë ka funksionuar me kapacitet të plotë, duke pasë në funksion të gjithë aparaturën dhe me një shfrytëzueshmëri të shtretërve 100-200 % (dmth një shtrat është shfrytëzuar nga 1 deri 2 pacientë në ditë), duke ofruar shërbime të kimioterapisë venoze, intrapleurale dhe intratekale, radioterapisë, transfuzionit, mjekimit ditor mbështetëse dhe mjekimit paliativ ditor.



Figurë11: Shërbimet e klinikës së onkologjisë QKUK-2015

Shërbim shumë me rëndësi i ofruar nga kjo klinikë është edhe torakocenteza dhe paracenteza (heqja e ujit nga mushkëritë dhe barku).

Sëmundjet malinje rastet e reja janë paraqitur në figurën e mësipërme, më së shumti raste janë paraqitur në pjesën e gjirit me 204, 166 raste janë paraqitur në urogjenital/gjinekologjik, 155 raste janë paraqitur në gastrointestinal, 152 raste janë paraqitur në mushkëri dhe 131 raste në kokë-qafë/indet e buta/tjera.

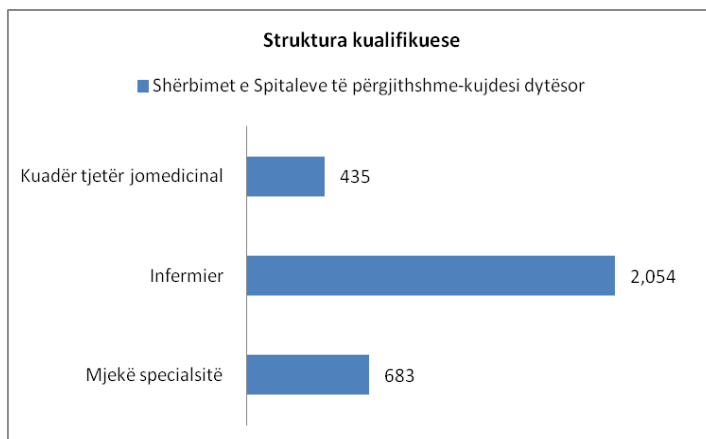
Klinika e Onkologjisë në kuadër të shërbimeve në repartin e kimioterapisë ka kryer këto shërbime:

- 120-210 pacientë në ditë.
- Asnjë pacient i udhëzuar jashtë vendit për trajtim me kimioterapi
- **85-92% të nevojave për citostatikë nga lista esenciale kanë qenë të mbuluara**
- 100 349 shërbime
- 27 932 kontrolla
- 19 011 aplikime të mjekimit venoz
- 15 319 kimioterapi të aplikuara.

## 5. Shërbimet e Spitaleve të Përgjithshme

7 Spitalet e Përgjithshme në kuadër të SHSKUK-së veprojnë në rajone të ndryshme të Kosovës.

Spitalet e Përgjithshme në kuadër të SHSKUK-së kanë gjithsej 3172 punëtorë. 435 punëtorë janë të kuadrit jo- mjekësor, 2 054 janë të kuadrit infermierisë si dhe 683 punëtorë janë mjekë specialistë.



Figurë 12: Struktura kualifikuese –Spitalet e Përgjithshme

Shërbimet e Spitaleve të Përgjithshme të Kosovës do të pasqyrohen në tabelën në vijim:

Shërbimet e Spitaleve të Përgjithshme SHSKUK-2015									
Spitalet në Kosovë	Nr i shtretërve	Ditë shërimi	Nr i të shtrirëve	Nr i të operuarve	Vizita ambulatore	Shërbime Laboratorike	Shërbime tjera/diagnostike	Shfrytësimi kapaciteteve	
Spitali Vushtrri	72	8462	2562	989	22769	4864	7383	32.19	
Spitali Gjakovë	426	73898	15744	2453	85479	241788	17306	47.52	
Spitali Mitrovicë	144	30403	7679	1982	159758	62783	20336	57.84	
Spitali Ferizaj	79	12004	3467	1252	18555	63619	48560	41.62	
Spitali Gjilan	370	64159	15750	1969	71328	190253	171793	47.50	
Spitali Prizren	505	107875	24106	5790	145582	406235	253606	58.52	
Spitali Pejë	408	87612	16898	3416	199155	353001	79940	58.83	
<b>Totali i Spitaleve</b>	<b>2004</b>	<b>384413</b>	<b>86206</b>	<b>17851</b>	<b>702626</b>	<b>1322543</b>	<b>598924</b>	<b>52.55</b>	

Tabela 16: Shërbimet e Spitaleve të përgjithshme

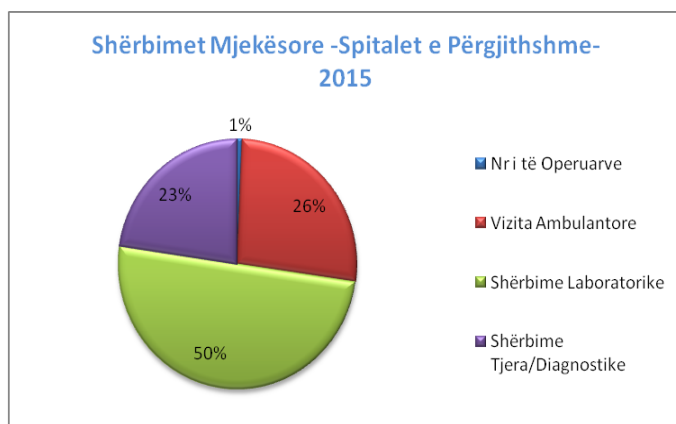


Tabela nr 16 tregon që janë gjithsej 384 413 ditë shërimi në Spitalet e Përgjithshme për 86 206 pacientë të shtrirë në Spitalet e Përgjithshme. Nga këta pacientë, 17 851 pacientë janë operuar në tërë spitalet të Kosovës. Me gjithsej 702 626 vizita ambulatore apo 26% e shërbimeve, ndërsa 1 322 543 shërbime (parametra) laboratorike apo 50% të total shërbimeve mjekësore. Shërbime tjera diagnostike ishin 598 924 apo 23%. Tek shërbimet laboratorike, figuron numri i analizave të kryera nga

pacientët, pra numri nuk paraqet totalin e pacientëve, numri total i pacientëve që kanë kryer shërbime laboratorike është 130 970.

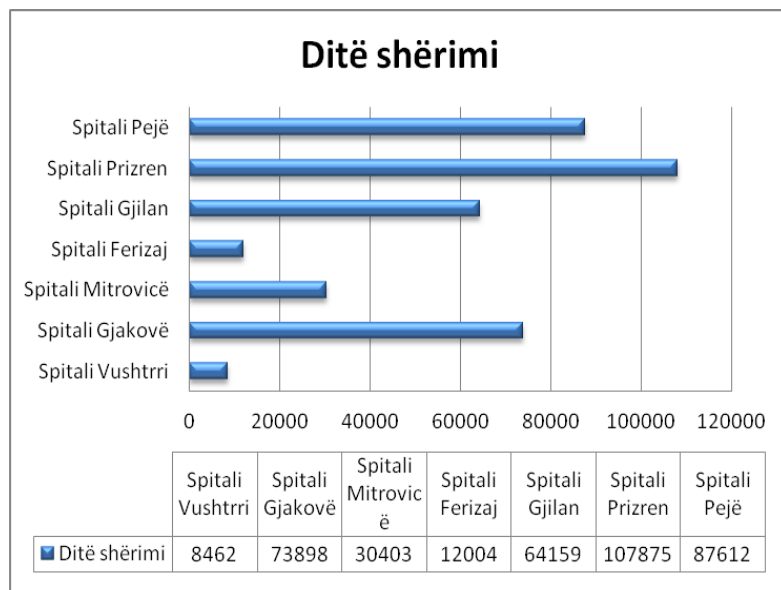
Krahasimet e shërbimeve mjekësore nga Spitalet e Përgjithshme -SHSKUK								
Spitalet në Kosovë	Nr i shtretëve	Ditë shërimi	Nr i të Shtrirëve	Nr i të Operuarve	Vizita Ambulante	Shërbime Laboratorike	Shërbime Tjera/Diagnostike	Shfrytëzimi i kapaciteteve
2015	2004	384413	86206	17851	702626	1322543	598924	52%
2014	2004	382293	93599	20521	750977	1820636	404944	52%
<b>Ndryshimi</b>		2120	-7393	-2670	-48351	-498093	193980	
<b>Ndryshimi në %</b>		0.55%	-7.8%	-13%	-6.43%	-27.35%	47.90%	

Tabela 17: Krahasimet e shërbimeve të spitaleve të përgjithshme-SHSHKUK

Krahasuar shërbimet e ofruara nga Spitalet e Përgjithshme në nivel të vendit kemi rënie të lehtë të ofrimit të shërbimeve nga Spitalet e Përgjithshme, arsyet janë që Spitali i Vushtrrisë pothuajse nuk ka punuar fare në gjashtë mujorin e dytë të vitit 2015, pasi që ky spital është në rinovim e sipër.

Sa i përket ditëve të shërimit ka rritje prej 0.5%, apo të shprehura në ditë, 2120 më shumë se viti 2014, numri i të shtrirëve ka rënë me 7393 apo me 7.8%, si dhe numri i operimeve të kryera ka rënë me 13% në nivel vendi. Shfrytëzimi i kapaciteteve ka mbetur pothuajse i njëjtë me 52%.

### 5.1. Shërbimet e veçanta nga Spitalet e Përgjithshme Analitika:



Figurë 13: Ditë shërimi –Spitalet e Përgjithshme

Siç shihet edhe në figurën nr. 13, Spitali Prizrenit është i pari me 107 875 ditë shërimi të ofruara në nivel vendi, pastaj vjen Spitali i Pejës me 87 612, Spitali i Vushtrrisë është me 8 462 ditë, më së paku ditë shërimi të ofruar gjatë periudhës 2015.

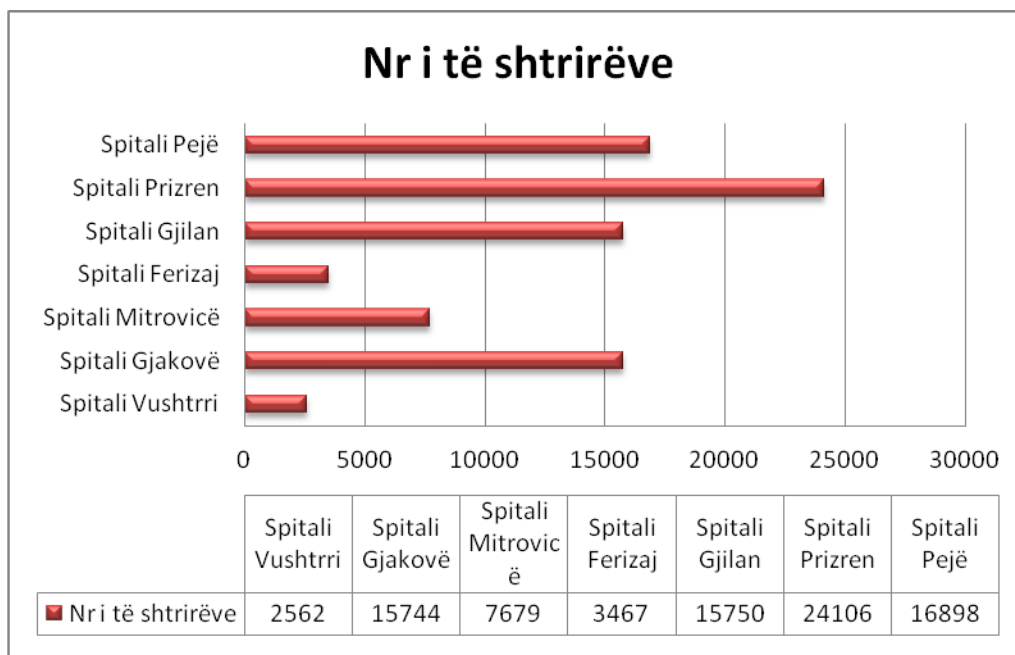


Figure 14: Numri i të shtrirëve –Spitalet e Përgjithshme - 2015

Siç shihet në figurën nr 14, Spitali i Prizrenit është i pari me 24 106 pacientë të shtrirë në nivel vendi, pastaj vjen Spitali i Pejës me 16 898, Spitali i Vushtrrisë është me 2562 pacientë të shtrirë gjat vitit 2015.

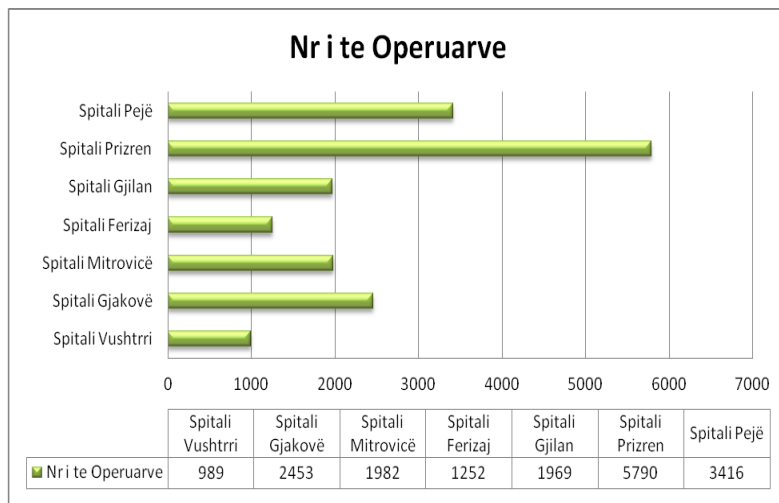


Figure 15: Numri i te Operuarve ne Spitalet Rajonale- 2015

Figura 15, tregon që Spitali i Prizrenit është i pari me 5790 pacientë të operuar në nivel vendi, pastaj vjen Spitali i Pejës me 3416, Spitali i Vushtrrisë është me 989 pacientë të operuar në vitin 2015.

Figura 16, tregon që Spitali i Pejës është i pari me 199 155 vizita ambulatore në nivel vendi, pastaj vjen Spitali i Mitrovicës me 159 758, Spitali i Ferizajit është me 18555 vizita ambulatore në vitin periudhën e vitit 2015.

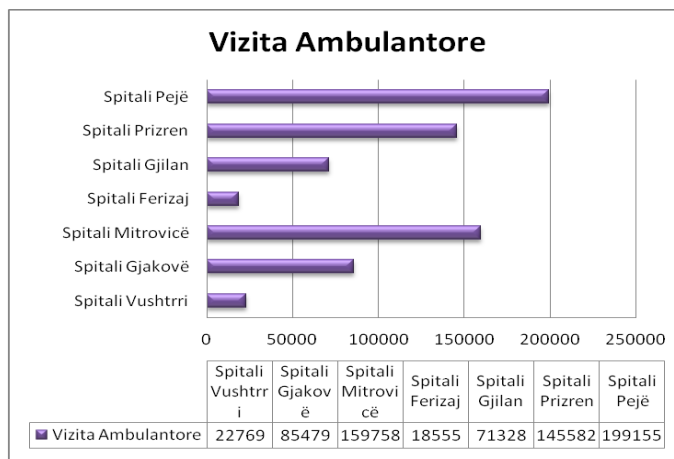


Figure 16: Vizitat Ambulatore -Spitalet e Përgjithshme- 2015

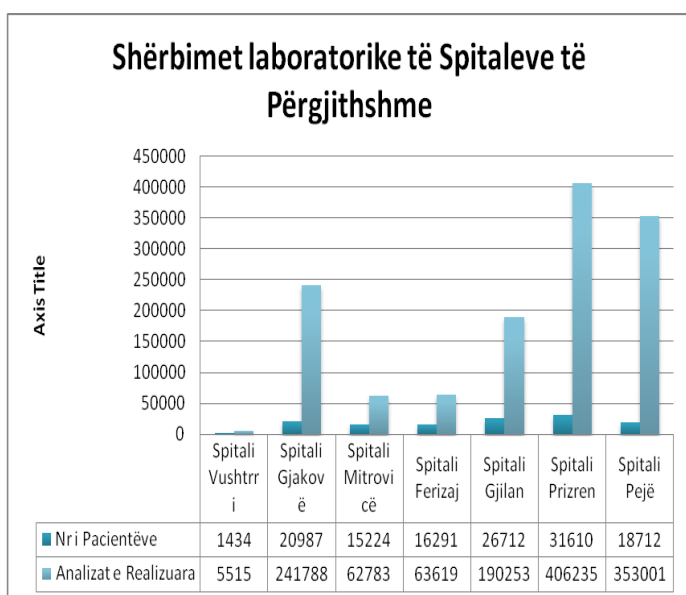
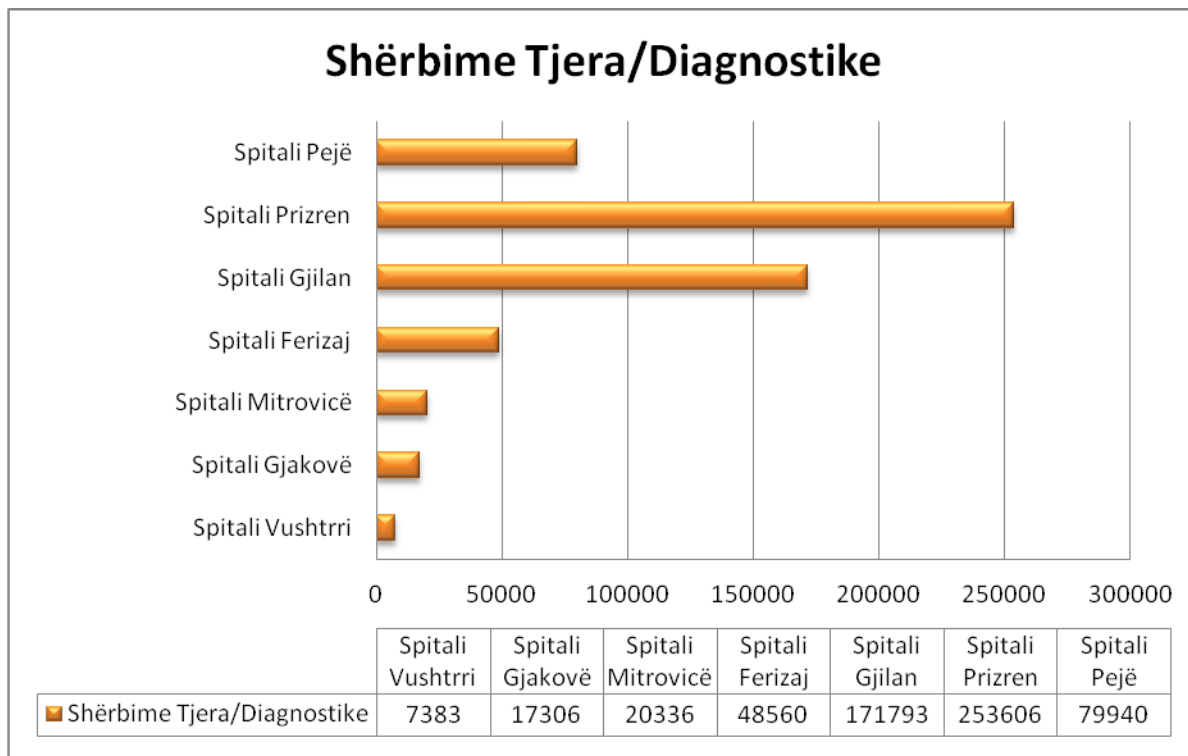


Figure 17: Shërbimet Laboratorike Spitalet e Përgjithshme - 2015

Figura 17 tregon që Spitali i Prizrenit është i pari me 406235 shërbime (parametra) laboratorike të ofruara në nivel vendi për 31610 pacientë. Pastaj vjen Spitali i Pejës me 353001 për 18712 pacientë, Spitali i Vushtrrisë është me 5515 shërbime (parametra) laboratorike të ofruara për 1434 pacientë në vitin 2015.



Figurë 18: Shërbimet tjera/Diagnostike

Figura 18, tregon qe Spitali i Prizrenit është i pari me 253 606 që ofron shërbime tjera dhe diagnostike të ofruara në nivel vendi, pastaj vjen Spitali i Gjilanit me 171 793, Spitali i Vushtrrisë është me 7383 shërbime tjera dhe diagnostike të ofruara në periudhën 2015.

## 6. Shërbimet e ofruara nga Qendra Klinike Stomatologjike Universitare të Kosovës (QKSUK- 2015)

Qendra Klinike Stomatologjike Universitare e Kosovës përbëhet nga gjithsej 150 punëtorë. 20 nga punëtorët janë kuadër jo mjekësor, 76 janë të kuadrit infermierisë si dhe 54 punëtor janë mjekë specialistë.

Në këtë institucion shëndetësor kryhen shërbime stomatologjike, të cilat do të pasqyrohen në tabelën në vijim.

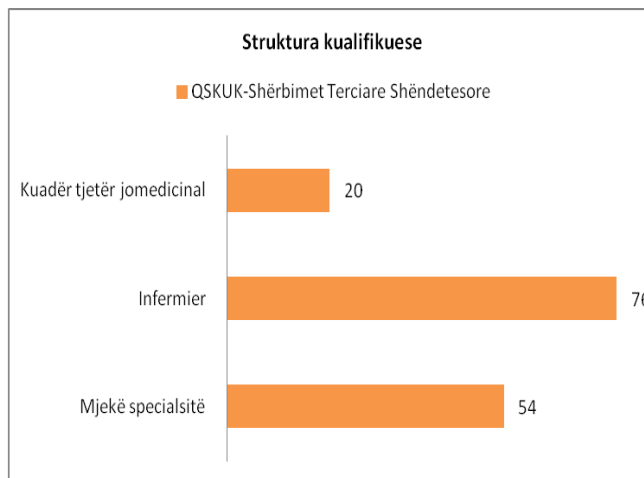
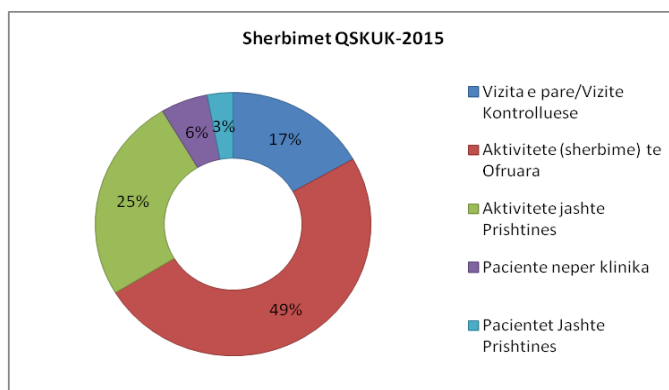


Figure 19: Struktura kualifikuese QSKUK

QSKUK					
Repart	Vizita e parë/Vizitë Kontrolluese	Aktivitete (shërbime) te ofruara	Aktivitete jashtë Prishtinës	Pacientë neper klinika	Pacientët Jashte Prishtines
2015	55657	164272	83695	18272	10040
2014	55358	170408	75957	17655	8943
Ndryshimi	299	-6136	7738	617	1097
Ndryshimi në %	0.54%	-3.60%	10.18%	3.49%	12.26%

Tabelë 18: Shërbimet e ofruara QSKUK dhe krahasimet

Në total, QKSUK-ja ka kryer 55657 shërbime si vizita kontrolluese dhe vizita të para, apo me 17% të pjesëmarrjes në total shërbimet e ofruara gjatë periudhës 2015. Janë kryer e 164 272 shërbime të ofuara, apo të shprehur në përqindje me 49% të total shërbimeve. Shërbime për pacientët jashtë Prishtinës janë kryer 10040, apo me 3%. Krahasuar më vitin 2014, pothuajse në të gjitha llojet e shërbimeve kemi rritje të konsiderueshme të ofrimit të shërbimeve.



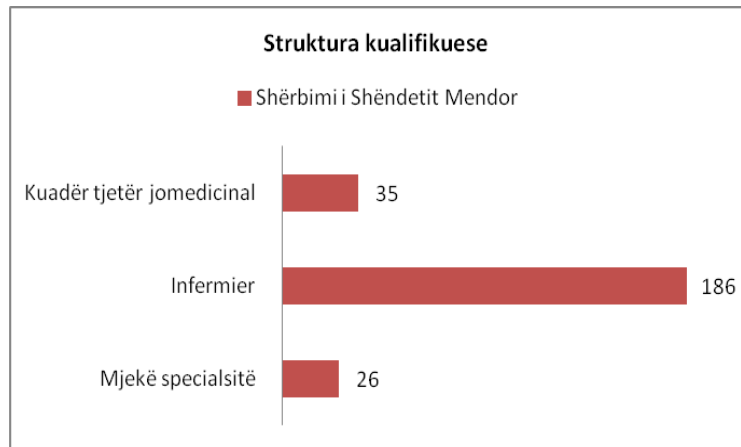
Figurë 20: Shërbimet e ofruara QSKUK



## 7. Shërbimet e ofruara nga Qendrat Profesionale të Shëndeti Mendor- 2015

Qendrat Profesionale të Shëndetit Mendor të Kosovës që operojnë në Republikën e Kosovës të cilat janë nën varësi të SHSKUK-së.

Në tetë njësi të shpërndara këto institucionet kanë të punësuar gjithsej 247 punëtor. 35 nga këta punëtorë janë kuadër jo mjekësor, 186 janë infermier/e dhe 26 mjekë specialistë në të gjithë Qendrat e Shëndetit Mendor të Kosovës.



Figurë 21: Struktura kualifikuese QSHM

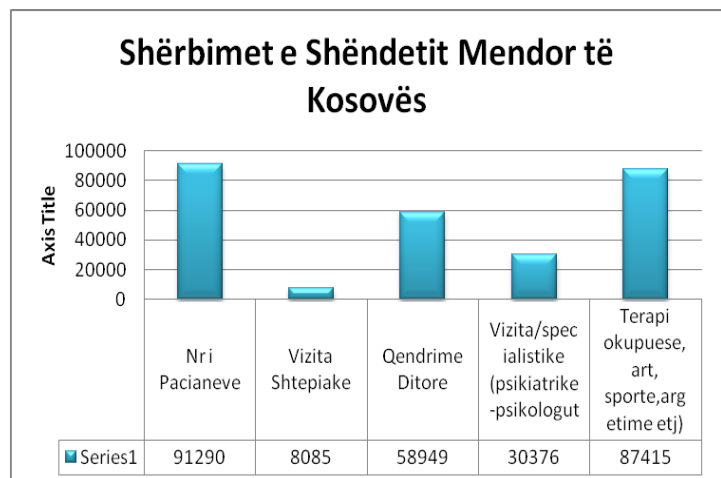
Total shërbimet e ofruara nga këto njësi përbërse të SHSKUK-së, do pasqyrohen në tabelën si në vijim:

Total Shërbimet e Qendrave të Shëndetit Mendor të Kosovës					
	Nr i pacientëve	Vizita Shtëpiake	Qëndrime Ditore	Vizita/specialistike (psikiatrike-psikologut	Terapi okupuese,art, sporte,argëtime etj)
<b>2015</b>	91290	8085	58949	30376	87415
<b>2014</b>		7124	22557	29263	56702
<b>Ndryshimi</b>		961	36392	1113	30713
<b>Ndryshimi në %</b>		13.48%	161.33%	3.80%	54.16%

Tabela 19: Shërbimet e Shëndetit Mendor te Kosovës

Kemi rritje të dukshme të ofrimit të shërbimit nga këto qendra

Në tërë Kosovën, në Qendrat Profesionale të Shëndeti Mendor për pacientët janë ofruar 8085 vizita shtëpiake, 58949 qëndrime ditore, gjatë vitit 2015 janë kryer 87 415 terapi okupuese dhe 30 376 vizita specialistike/psikiatrike.

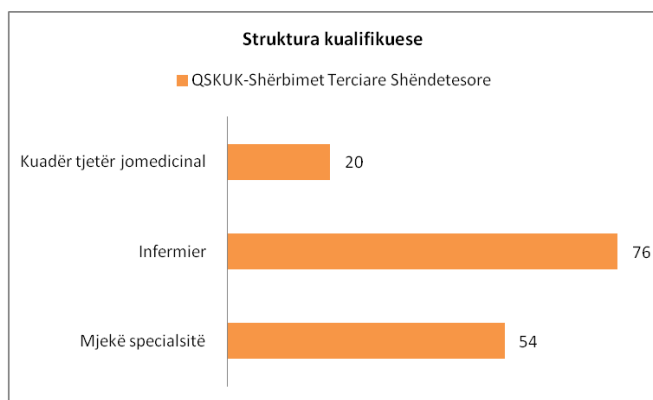


Figurë 22: Shërbimi i Shëndetit Profesional Mendor i tërë Kosovës

## 8. Programet tjera të Shërbimit Spitalor Klinik dhe Universitar të Kosovës.

Në kuadër të Shërbimit Spitalor Klinik dhe Universitar të Kosovës bëjnë pjesë edhe këto institucione shëndetësore:

- Qendra Kombëtare e Mjekësisë së Punës në Gjakovë
- Qendra Kombëtare e Telemjekësisë
- Qendra Kombëtare e Mjekësisë Sportive



Gjithsej të punësuar në këto njësi përbërse të SHSKUK-së, janë 113 punëtorë. 20 punëtorë janë të kuadrit jo- mjekësor, 76 janë infermier/e dhe 54 mjekë specialistë.

Figurë 23: Struktura kualifikuese e programeve tjera të SHSKUK-së

### 8.1. Shërbimet e ofruara nga Qendra Kombëtare e Mjekësisë së Punës

Shërbimet e Qendrës Kombëtare të Mjekësisë së Punës Gjakovë				
Reparti	Vizita mbulatore	Vizita diagnostike	Shërbime laboratorike	Shërbime tjera
12	27555	36700	108375	2704

Tabela 20: Raporti i punës -2015- Mjekësia e Punës Gjakovë

Qendra Kombëtare e Mjekësisë së Punës në Gjakovë gjatë periudhës 2015, ka ofruar gjithsej 27 555 vizita ambulatorie, apo 16% të total shërbimeve të Mjekësisë së Punës. Janë ofruar 108 375 apo 62 % të shërbimeve (parametra) laboratorike për 7616 pacientë. Vizita diagnostike gjatë kësaj periudhe ishin 36700, apo 21% e shërbimeve.

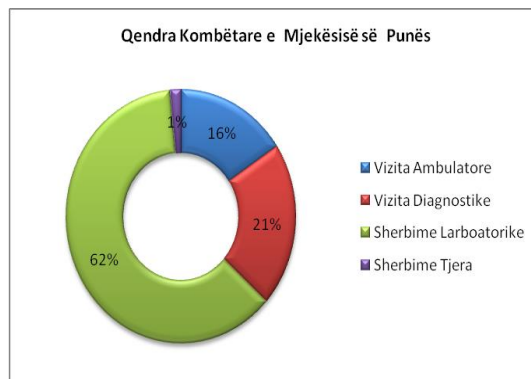
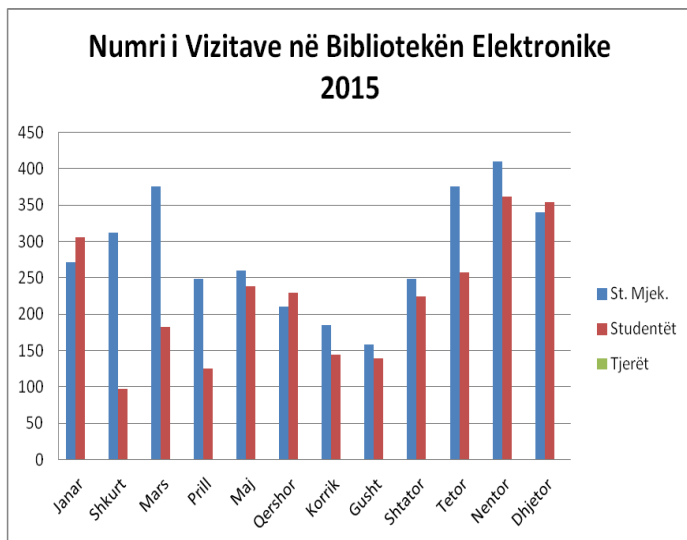


Figure 24: Raport i Punës - 2015- Mjekësia e Punës Gjakovë

## 8.2. Qendra e Telemjekësisë së Kosovës

Tabela e radhës do pasqyrojë vizitat që janë bërë:



Numri i Vizitave në Bibliotekën Elektronike 2015				
	St. Mjek.	Studentët	Tjerët	Total
Janar	272	306	0	578
Shkurt	312	98	0	410
Mars	376	182	1	558
Prill	249	125	0	374
Maj	260	238	0	498
Qershor	211	230	0	441
Korrik	185	144	0	329
Gusht	158	139	0	297
Shtator	248	224	0	472
Tetor	376	258	0	661
Nëntor	410	362	0	773
Dhjetor	340	354	0	513
<b>Total</b>	<b>3397</b>	<b>2660</b>	<b>2</b>	<b>5904</b>

Figure 25: Numri i vizitave ne QTK 2015

Gjithsej janë 5904 vizita, 3397 kanë qenë mjekë, 2660 studentë. Figura e radhës do tregoj numrin e vizitave në QTK.

Numri i vizitave ne QTK, 2015		Total
Janar	1170	2165
Shkurt	404	
Mars	591	2534
Prill	486	
Maj	1367	
Qershor	681	1280
Korrik	363	
Gusht	361	2569
Shtator	556	
Tetor	801	
Nëntor	938	8548
Dhjetor	830	
<b>Total</b>	<b>8548</b>	

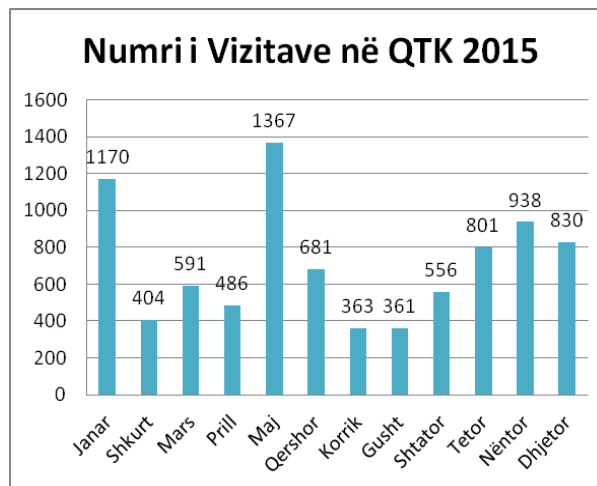


Figure 26: Numri i vizitave në bibliotekë elektronike

### 8.3. Qendra Kombëtare e Mjekësisë Sportive

Qendra Kombëtare e Mjekësisë Sportive e cila është pjesë përbërëse e Shërbimit Spitalor Klinik Universitar të Kosovës, kryen këto lloj shërbimesh:

- Vizita specialistike.
- Terapi fizikale.
- Vizita sistematike për sportistë.

Shërbimet e kryera nga QKMS, pasqyrohen në tabelat në vijim:

Kontrollat mjekësore sistematike për sportistët 2015		
Kategoritë	Nr. i sportistave	%
Futboll senior	13159	88%
Volejbol	31	0%
Autoklubet	16	0%
Karate	78	1%
Box	43	0%
Hendboll	740	5%
Tenis	8	0%
Xhudo	21	0%
Basketball	451	3%
Individual	17	0%
Refer	350	2%
<b>Totali</b>	<b>14914</b>	

*Tabela 21 : Kontrollat mjekësore sistematike për sportistët*

Mjekësia Sportive 2015	
Vizita specialistike	411
Terapi Fizikale	846

QKMS, ka kryer 411 vizita specialistike si dhe 846 terapi fizikale gjatë vitit 2015. Gjatë vitit janë kryer 14914 vizita sistematike për sportistë, 88% e sportistëve apo 13159 janë të kategorisë sportive futbollist, 5% janë të kategorisë hendboll, dhe 3% basketball.

## 8. Sektori i Financave SHSKUK

Tabela në vijim, tregon alokimin dhe shpenzimin e buxhetit për njësitë përbërëse të SHSKUK-së.

Realizimi i buxhetit SHSKUK- 2015					
	Buxheti i Aprovuar	Buxheti 2015	Shpenzimet 2015	Saldo -Suficit	Realizimi i buxhetit
<b>Paga dhe Meditje</b>	47,672,751.00	47,672,751.00	47,808,144.00	(135,393.00)	100%
<b>Te hyr.vetanake</b>	2,298,093.00	2,298,093.99	2,073,987.49	224,106.50	90%
<b>Mall. sherbime</b>	27,652,206.00	27,652,206.00	27,332,156.00	320,050.00	99%
<b>Shp. komunale</b>	3,494,764.00	3,494,764.00	3,483,013.00	11,751.00	100%
<b>Buxheti kapital</b>	6,384,025.00	6,384,025.00	5,894,459.00	489,566.00	92%
<b>GJITHSEJ</b>	<b>87,501,839.99</b>	<b>87,501,839.99</b>	<b>86,591,759.49</b>	<b>821,367.00</b>	<b>99%</b>

Tabela 22: Realizimi i Buxhetit SHSKUK -2015

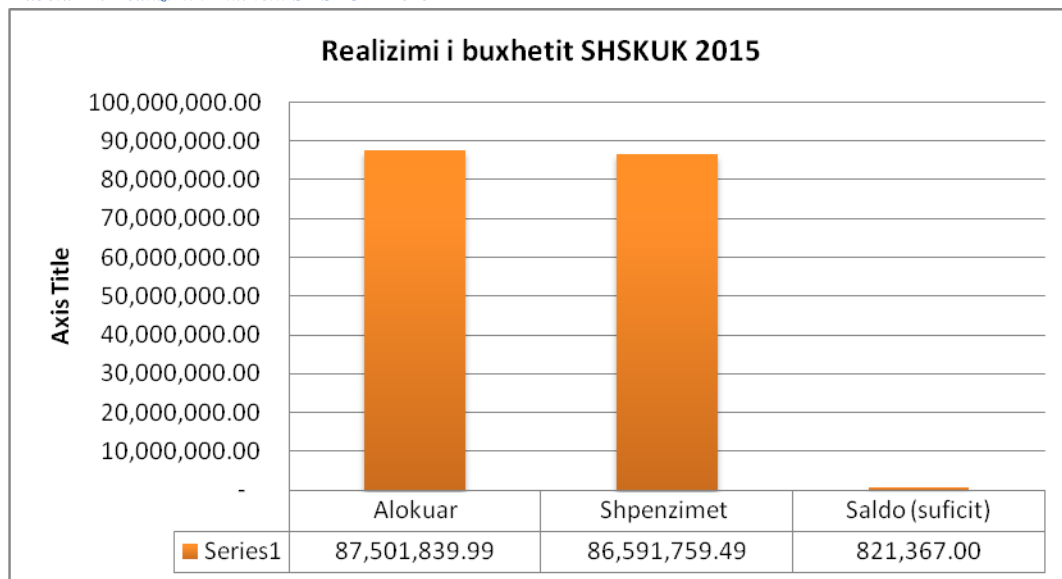
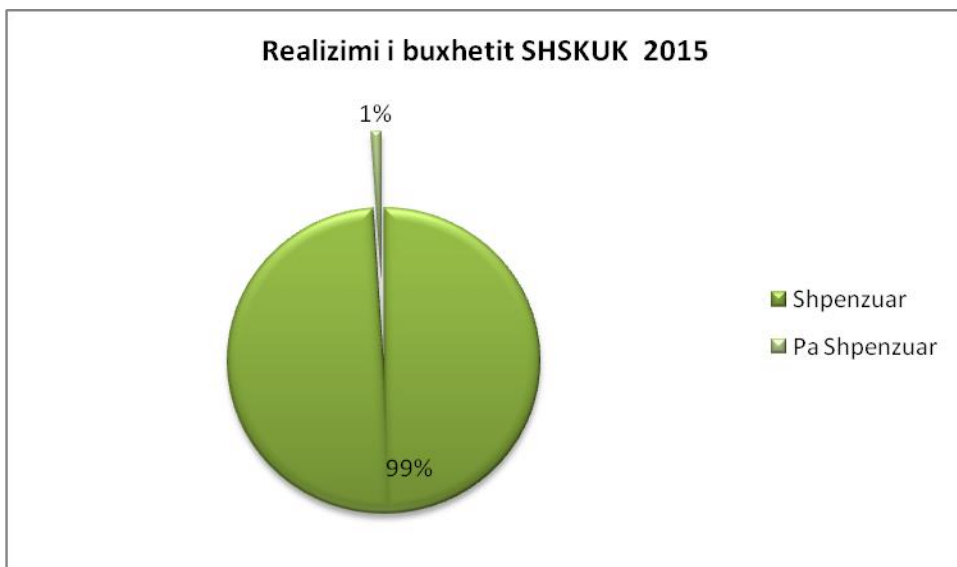


Figure 27: Realizimi i buxhetit SHSKUK- 2015

Duke u bazuar nga raportimet financiare të raportuara nga njësitë përbërëse të SHSKUK-së, dhe të paraqitura si në figurën 26, rezulton që 87,501,839.99 euro ishin të alokuara gjatë periudhës së vitit 2015, ndërsa 86,591,759.49 euro është shpenzimi i tyre. Me një mbetje të pa shfrytëzuar prej 821,367.00 euro.



*Figurë 28: Realizimi i buxhetit 2015*

Të shprehur në përqindje, del që 99 % e buxhetit është i shfrytëzuar apo i shpenzuar, dhe 1% i buxhetit është i pa shfrytëzuar.

Tabela nr. 22, tregon që 99% e buxhetit të tërësishëm është i shpenzuar deri në fund të vitit 2015. Kategoritë buxhetore të pagave është shpenzuar 100%, ndërsa kategoria e shpenzimeve kapitale është shpenzuar 92% e tyre apo të shprehur në monedhë 489,566.00 euro të pa shfrytëzuara. Kategoria e mallrave dhe e shërbimeve është shpenzuar 99% apo mbetje prej 320,050.00 euro deri në fund vitë të pa shfrytëzuara.

Mund të thuhet që është një buxhet i shpenzuar mjaftë mirë nga të gjitha njësitë përbërse të ShSKUK-së.

Gjithsej mbetje e pa shfrytëzuar e mjeteve gjatë vitit 2015 ishte 821,367.00 nga buxheti prej 87,501,839.99 euro, krahasuar me vitin 2014 në të gjitha njësitë përbërse të SHSKUK-së, kishim një mbetje të pa shfrytëzuar prej 2,344,080.16 euro nga gjithsej 85,917,619.92 euro. Të shprehura në përqindje në vitin 2014, mbetja e pa shfrytëzuar (suficit) gjat vitit 2014 ishte 3%, ndërsa në vitin 2015 ishte një mbetje prej 1%.

## 10. Donacionet SHSKUK

Në disa raste pajisjet janë dhuruar pa përcaktim të vlerës monetare, gjë që paraqet vështirësi në llogaritjen e tyre. Vlera monetare e donacioneve të pranuar në Barnatoren Qendrore SHSKUK-së gjatë periudhës së vitit 2015, pra barnat dhe materiali medicinal i përfituar donacion arrin shumën prej **4,334,057.34 €**.

Gjatë vitit 2015 në zyren për donacione janë raportuar donacione në vlerë prej 435 250 euro (katërqind e pesëmbëdhjetëmijë e dyqind e pesëdhjetë euro) për QKUK.

Spitali i Ferizajit ka pranuar aparaturë mjekësore për hemodializë në vlerë prej 24,400.00 euro. Spitali i Gjilanit ka pranuar 32 pajisje kompjuterike por nuk është përfshirë vlera monetare. Në vitin 2014 Spitali i Mitrovicës ka pranuar donacione për ndërtim nga Qeveria Norvegjeze dhe Shoqata "Nëna Terezë" në Gjermani, këto projekte janë ende në vazhdimësi.

Nga spitalet regjionale është raportuar donacioni i cili ka filluar në spitalin e Vushtrrisë nga Khalifa (renovim të spitalit) në vlerë totale 6 milionë euro i cili është në proces e sipër).

Qendrat Profesionale të Shëndetit Mendor të Kosovës kanë pranuar donacione në veshmbathje, lavatriqe, fidanepisha nga donatorë të ndryshëm, por vlera e tyre është e pa përcaktuar.

**Në total SHSKUK-** Ka pranuar donacion në vlerë prej **4,793,707.34** euro në të gjitha njësitë e saja, po janë edhe disa donacione të cilat nuk janë deklaruar me vlerë financiare.

## 11. Barnatorja Qendrore

Barnatorja Qëndore në Shërbimin Spitalor Klinik dhe Universitar të Kosovës ka koordinuar dhe furnizuar të gjitha njësitë përbërse të ShSKUK-së, me barna dhe material medicinal. Kjo formë e furnizimit është bërë në mënyrë për furnizim më të mirë për produkte medicinale.

Figurat në vijim do të tregojnë përqindjen e furnizimit me barna, material medicinal dhe citostatikë të Listës Esenciale në QKUK si dhe njësitë tjera përbërse të SHSKUK-së.

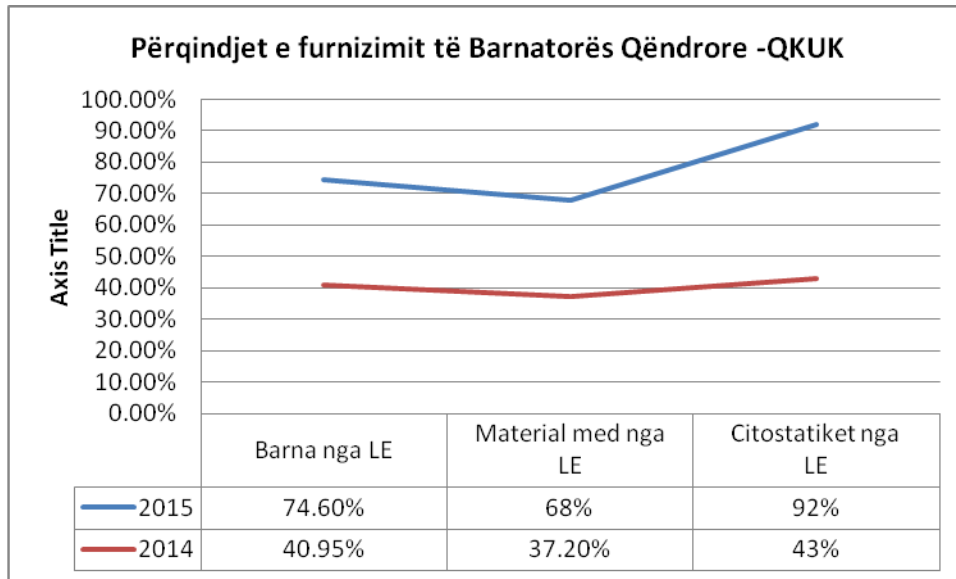


Figure 29 : Përqindja e furnizimit të Barnatorës Qëndrore të QKUK-së.

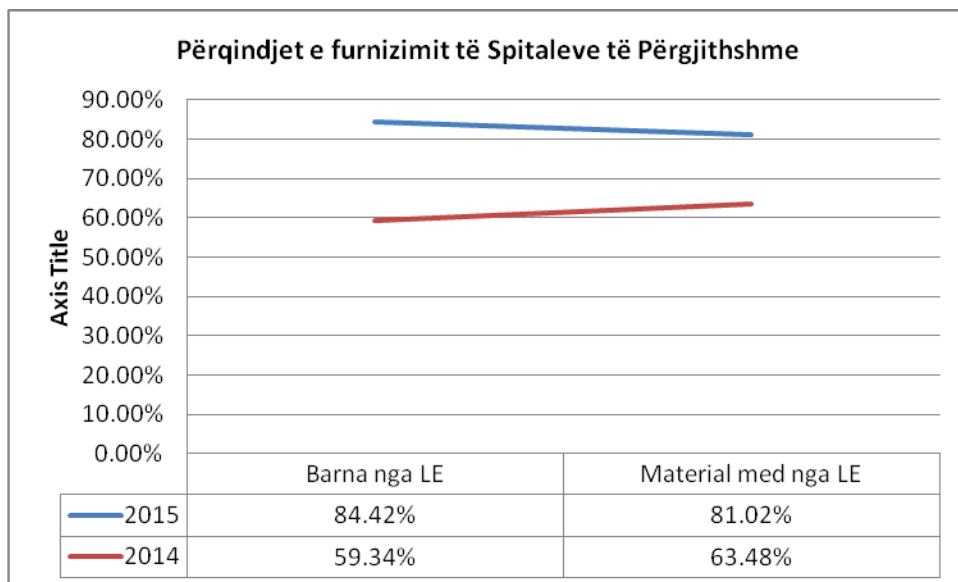
Si shihet edhe në figurën e më sipërme, furnizimi me produkte medicinale gjatë vitit 2015, ka qenë shumë më i mirë krahasuar me vitin 2014. Edhe përkundër shkurtimeve buxhetore është arritur të kemi furnizim shumë më të mirë. Furnizimi nga Lista Esenciale në vitin 2015 ishte 74.60% , krahasuar me vitin 2014, kemi rritje prej 33% në furnizim të barna nga Lista Esenciale.

Situatë pothuajse e njëjtë është edhe në kategorinë e materialit medicinal nga Lista Esenciale, në vitin 2015 kishim një furnizim prej 68%, ndërsa në vitin 37.20% kemi pasur në vitin 2014.

Furnizimi me citostatikë nga Lista Esenciale, gjatë vitit 2015 ishte një furnizim prej 92%, krahasuar me vitin 2014 ku kishim 43% furnizim, diferenca është një rritje në furnizim në citostatikë nga Lista Esencial me 49%.

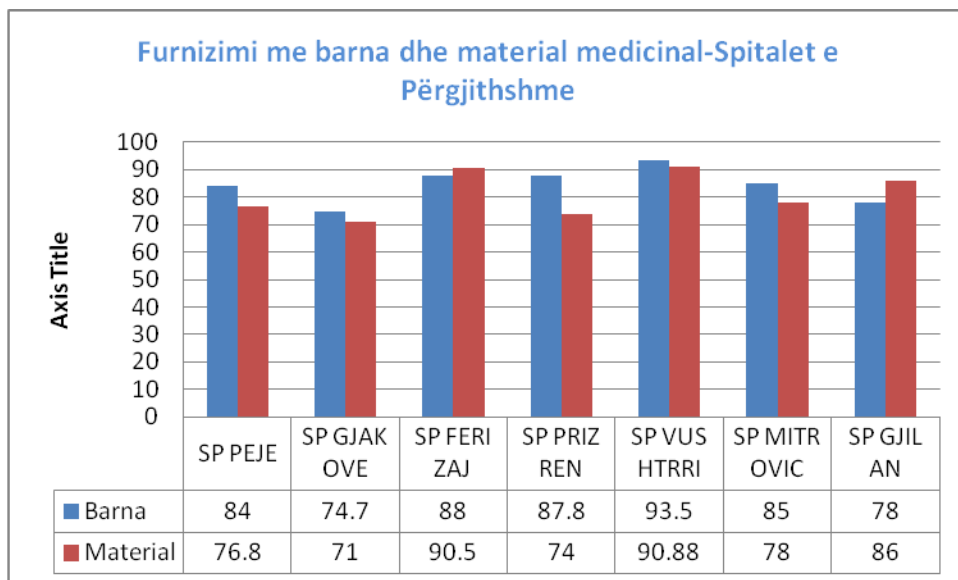
Spitalet e Përgjithshme nën varësi të SHSKUK-së, kishin një performancë shumë të mirë sa i përket furnizimit me produkte medicinale. Figura e rradhës tregon edhe furnizimin e tyre duke i krahasuar me vitin 2014.





Figurë 30: Përqindjet e furnizimit nga Lista Esenciale për Barna dhe Material medicinal nga Spitalet e Përgjithshme

Spitalet e Përgjithshme në kategorinë e barneve nga Lista e Esenciale kishin një furnizim prej 84.42%, krahasuar me vitin 2014 ku furnizimi ishte 59.34% që i bie një rritje prej 25.08% në furnizim. Furnizimi me material shpenzues nga Lista Esenciale në vitin 2015 ishte 81.02% , krahasuar me vitin 2014 ku kishim një furnizim prej 63.48% nga Lista Esenciale për Spitalet e Përgjithshme.



Figurë 31: Furnizimi i Spitaleve të Përgjithshme-SHSKUK 2015

Përqindja e furnizimit te Qendrave të Shëndetit Mendor -produkte medicinale	
2014	2015
43%	89%

Furnizimi në 8 njësi të Qendrave Profesionale të Shëndetit Mendor të Kosovës, gjatë vitit 2015 ishte 89% nga Lista Esenciale. Në vitin 2014 ishte një furnizim më i ulët se 50%.

## 12. Departamenti i informimit

Gjatë vitit 2015, kanë qenë gjithsej shtatë kërkesa për qasje në dokumente zyrtare nga medime, OJQ dhe qytetarë të ndryshme. Qasja në këto dokumente është lejuar sipas Ligjit për Qasje në dokumente zyrtare si dhe bazuar në ligjet në fuqi. Katër nuk janë lejuar të kenë qasje në dokumente zyrtare për shkak të specifikave që ka institucioni. Ndërsa tre të tjera janë lejuar të kenë qasje të plotë në dokumente zyrtare.

### Medie të shkruara,

Sipas analizës që kemi bërë që nga Janari deri në dhjetor të vitit 2015, në mediet e shkruara ka pasur disa raporte të shkruara për çështjen shëndetësore. Sipas statistikave të bëra del se 223 shkrime kanë qenë në të gjitha mediet e shkruara.

## 13. Edukimi i Vazhdueshëm

Ndërkohë nga raporti për Edukim të Vazhdueshëm Profesional, seminare, kongrese del këtë vit (2015) kemi pasur 284 kërkesa nga mjekët dhe punëtorët e tjerë të Qendrës Klinike Universitare të Kosovës, të cilat janë lejuar nga Drejtori i Përgjithshëm i Shërbimit Klinik Universitar të Kosovës.

## *Lista e Referencave*

1. Raportet e Punës -2015 –QKUK
2. Raport i punës - 2015 - Qendrat Profesionale të Shëndetit Mendor të Kosovës
3. Raporti i aktiviteteve shëndetësore të QSKUK - 2015
4. Raporti i aktiviteteve në QTK - 2015
5. Raportet nga sektori financiar SHSKUK - 2015
6. Raport i punës nga Barnatorja Qendrore - 2015
7. Raport i punës nga Personeli - 2015
8. Raportet e Punë - 2015 -Spitalet e Përgjithshme
9. Raport i Punës -Mjekësia e Sporteve - 2015